

Evakuierungs-, Flucht- und Rettungsplan

Windenergieanlagentyp: EnVentus Mk1

Sicherheitshinweis

FEUER

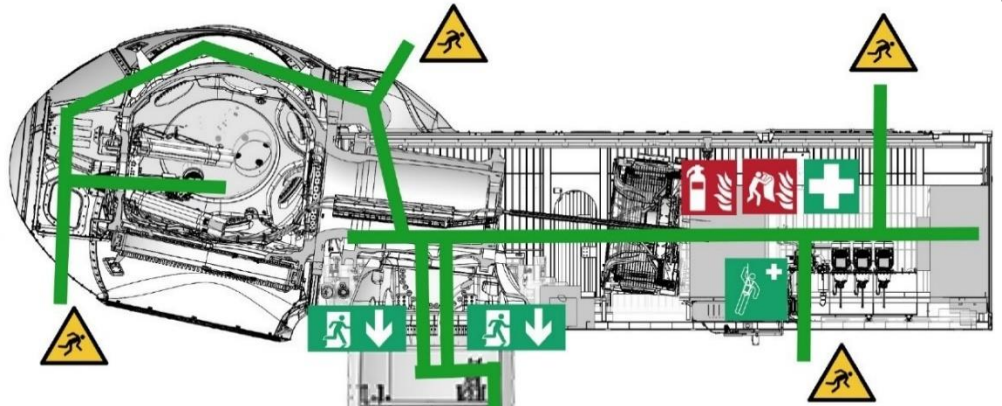
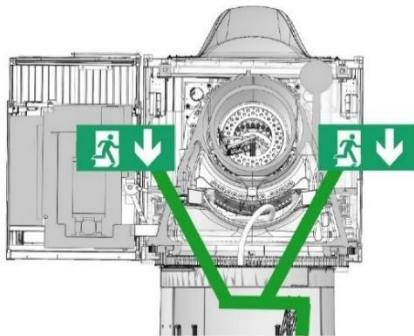
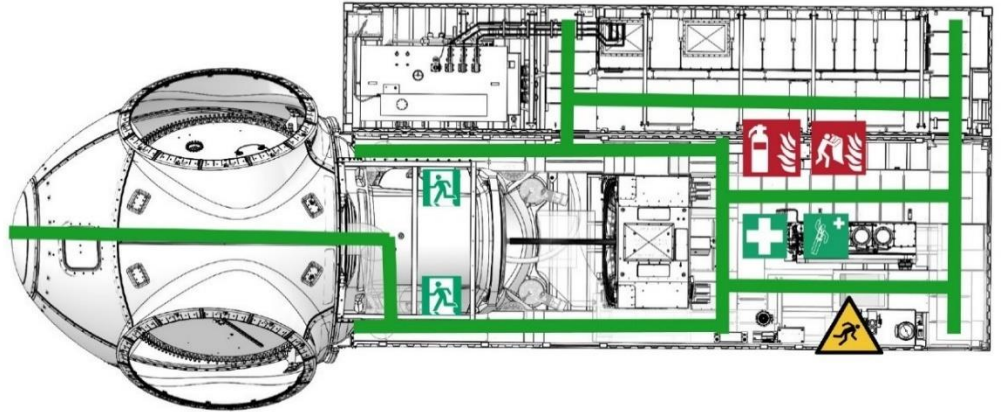
- Einen Not-Stop-Taster betätigen.
- Die Windenergieanlage sofort verlassen.
- Ggf. Brandbekämpfungsmittel verwenden, um den Evakuierungsweg freizumachen.
- Den Standortverantwortlichen und die örtlichen Rettungskräfte informieren.

EVAKUIERUNG


- Die Windenergieanlage sofort auf sichere Weise verlassen. Nicht laufen.

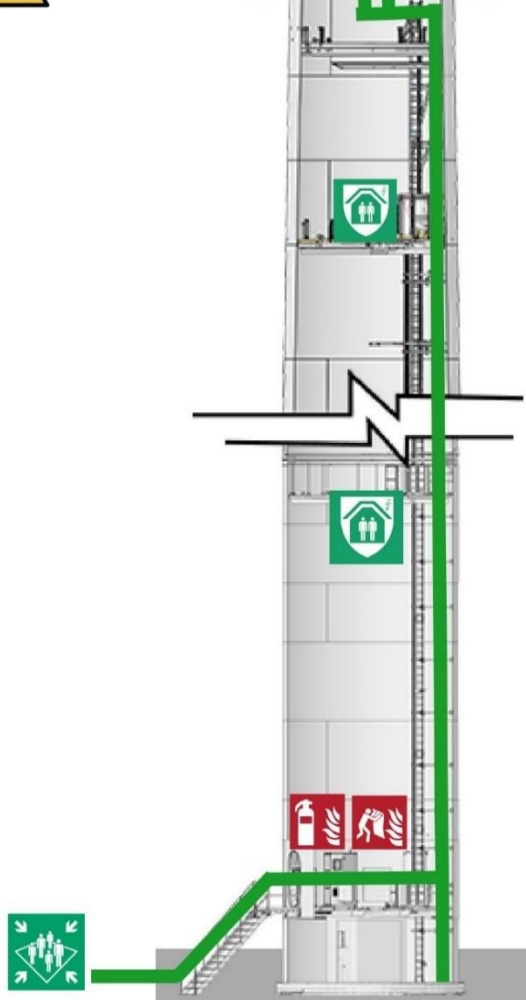
BLITZSCHUTZ

- Eine Turm-Zwischenplattform aufsuchen.
- Auf der Plattform bleiben und sich von Kabeln/Leitern/Aufzügen/Turmwand fernhalten.



-  Sammelplatz
-  Notausgang
-  Erste Hilfe
-  Abstiegsvorrichtung
-  Gewitterschutz
-  Feuerlöscher
-  Feuerlöschdecke

-  Absturzgefahr aus großer Höhe Zur Evakuierung oder Rettung muss die Abstiegsvorrichtung verwendet werden.



Classification: Restricted