

RESTRICTED

Eingeschränkte Weitergabe
Dokumentennr.: 0098-0749 V04
14.12.2023

Leistungsspezifikationen

EnVentus™

V150-6.0 MW 50/60 Hz



Vestas Wind Systems A/S · Hedeager 42 · 8200 Aarhus N · Danmark · www.vestas.com

Klassifizierung: Eingeschränkte Weitergabe

Vestas®

VESTAS PROPRIETARY NOTICE: This document contains valuable confidential information of Vestas Wind Systems A/S. It is protected by copyright law as an unpublished work. Vestas reserves all patent, copyright, trade secret, and other proprietary rights to it. The information in this document may not be used, reproduced, or disclosed except if and to the extent rights are expressly granted by Vestas in writing and subject to applicable conditions. Vestas disclaims all warranties except as expressly granted by written agreement and is not responsible for unauthorized uses, for which it may pursue legal remedies against responsible parties.

Übersetzung der Originalbetriebsanleitung: T05 0098-0749 VER 04

T05 0098-0749 Ver 04 - Approved- Exported from DMS: 2024-01-12 by INVOL

Inhaltsverzeichnis

1	ALLGEMEINE BESCHREIBUNG	4
2	TYPENZULASSUNGEN UND VERFÜGBARE NABENHÖHEN	4
3	LEITFADEN FÜR BETRIEBSBEREICHSBEDINGUNGEN UND LEISTUNGSMERKMALE	5
3.1	KLIMA- UND STANDORTBEDINGUNGEN.....	5
3.1.1	<i>Anordnung der Windenergieanlagen.....</i>	7
3.2	BETRIEBSBEREICH – WIND	7
3.3	BETRIEBSBEREICH – TEMPERATUR UND HÖHE.....	7
3.3.1	<i>Temperaturabhängiger Betrieb</i>	8
3.4	BETRIEBSUMGEBUNG – BEDINGUNGEN FÜR LEISTUNGSKURVE UND CT-WERTE (AUF NABENHÖHE)	10
3.5	BETRIEBSBEREICH – BLINDLEISTUNGSKAPAZITÄT	11
3.5.1	<i>Temperaturabhängige Blindleistungskapazität.....</i>	12
3.6	SCHALLMODI	13
4	ZEICHNUNGEN.....	14
4.1	VISUELLER EINDRUCK DER WINDENERGIEANLAGE – SEITENANSICHT	14
5	ALLGEMEINE EINSCHRÄNKUNGEN, HINWEISE UND HAFTUNGSAUSSCHLÜSSE	15
6	LEISTUNGSKURVEN, CT-WERTE UND SCHALLKURVEN, MODUS PO6000/PO6000-0S	16
6.1	LEISTUNGSKURVEN, MODUS PO6000/PO6000-0S.....	16
6.2	CT-WERTE, MODUS PO6000/PO6000-0S	17
6.3	SCHALLKURVEN, MODUS PO6000/PO6000-0S	18
7	LEISTUNGSKURVEN, CT-WERTE UND SCHALLKURVEN, SCHALLOPTIMIERTE MODI	19
7.1	LEISTUNGSKURVEN, SCHALLOPTIMIERTER MODUS SO0	19
7.2	CT-WERTE, GERÄUSCHOPTIMIERTER MODUS SO0	20
7.3	KURVEN ZUR GERÄUSCHENTWICKLUNG, GERÄUSCHOPTIMIERTER MODUS SO0.....	21
7.4	LEISTUNGSKURVEN, SCHALLOPTIMIERTER MODUS SO2	22
7.5	CT-WERTE, SCHALLOPTIMIERTER MODUS SO2.....	23
7.6	SCHALLKURVEN, SCHALLOPTIMIERTER MODUS SO2.....	24
7.7	LEISTUNGSKURVEN, SCHALLOPTIMIERTER MODUS SO3	25
7.8	CT-WERTE, SCHALLOPTIMIERTER MODUS SO3.....	26
7.9	SCHALLKURVEN, SCHALLOPTIMIERTER MODUS SO3.....	27
7.10	LEISTUNGSKURVEN, SCHALLOPTIMIERTER MODUS SO4	28
7.11	CT-WERTE, SCHALLOPTIMIERTER MODUS SO4.....	29
7.12	SCHALLKURVEN, SCHALLOPTIMIERTER MODUS SO4.....	30
7.13	LEISTUNGSKURVEN, SCHALLOPTIMIERTER MODUS SO5	31
7.14	CT-WERTE, SCHALLOPTIMIERTER MODUS SO5.....	32
7.15	SCHALLKURVEN, SCHALLOPTIMIERTER MODUS SO5.....	33
7.16	LEISTUNGSKURVEN, SCHALLOPTIMIERTER MODUS SO6	34
7.17	CT-WERTE, SCHALLOPTIMIERTER MODUS SO6.....	35
7.18	SCHALLKURVEN, SCHALLOPTIMIERTER MODUS SO6.....	36

Der Empfänger bestätigt, dass (i) die vorliegenden Leistungsspezifikationen nur zur Information des Empfängers bereitgestellt werden und keine Haftungen, Garantien, Versprechen, Verpflichtungen oder andere Zusicherungen (Zusagen) durch Vestas Wind Systems oder eine seiner Tochtergesellschaften (Vestas) nach sich ziehen oder darstellen. Diese werden ausdrücklich von Vestas nicht anerkannt, und (ii) sämtliche Verpflichtungen von Vestas gegenüber dem Empfänger bezüglich der vorliegenden Leistungsspezifikationen (oder sonstiger Inhalte des vorliegenden Dokuments) müssen in unterzeichneten, zwischen dem Empfänger und Vestas geschlossenen schriftlichen Verträgen dargelegt sein; die im vorliegenden Dokument enthaltenen Angaben sind diesbezüglich nicht verbindlich.

Siehe allgemeine Einschränkungen, Hinweise und Haftungsausschlüsse (inklusive Abschnitt 5, S. 15) dieser Leistungsspezifikation.

1 Allgemeine Beschreibung

Die Vestas V150-6.0 MW ist eine Windenergieanlagenvariante innerhalb der Reihe EnVentus™. Es handelt sich dabei um eine Aufwindanlage mit Pitch-Regelung und aktiver Windnachführung und Dreiblattrotor. Die Windenergieanlage V150-6.0 MW hat einen Rotordurchmesser von 150 m und eine Nennleistung von 6,0 MW.

Weitere Einzelheiten sind der allgemeinen Beschreibung der Windenergieanlagen der Reihe EnVentus™ („General Description EnVentus™ – 0081-5017“) zu entnehmen.

2 Typenzulassungen und verfügbare Nabenhöhen

Die Windenergieanlage wird gemäß folgenden Zertifizierungsrichtlinien und verfügbaren Nabenhöhen typengeprüft:

Zertifizierung	Windklasse	Nabenhöhe
IECRE OD-501	IEC S	105/125/155 m
DIBt 2012	DIBt S	125/148/166/169 m

3 Leitfaden für Betriebsbereichsbedingungen und Leistungsmerkmale

Die tatsächlichen Klima- und Standortbedingungen weisen viele Variablen auf und sind bei der Beurteilung der tatsächlichen Windenergieanlagenleistung zu berücksichtigen. Die Auslegungs- und Betriebsparameter in diesem Abschnitt stellen keine Garantien, Gewährleistungen und Zusicherungen bezüglich der Windenergieanlagenleistung an tatsächlichen Standorten dar.

3.1 Klima- und Standortbedingungen

Die Standard-Windenergieanlage ist für die im Folgenden aufgeführten windklimatischen Bedingungen ausgelegt. Die Werte beziehen sich auf die Nabenhöhe.

Windklima	IEC S	IEC S	IEC S
Bemessungsleistung	6,0 MW	6,0 MW	6,0 MW
Nabenhöhe	105 m	125 m	155 m
Auslegungsparameter für Betrieb unter gewöhnlichen Bedingungen – IEC			
Windgeschwindigkeit (10-Min.-Durchschnitt) V_{ave}	8,5 m/s	8,5 m/s	8,0 m/s
Weibull-Skalierungsfaktor, C	9,6 m/s	9,6 m/s	9,0 m/s
Weibull-Formfaktor, k	2.3	2.3	2,48
I_{ref} gemäß IEC 61400-1	0,14	0,14	0,15
Turbulenzintensität gemäß IEC 61400-1, einschließlich Windparkturbulenz (bei 15 m/s) I_{90} (90 % Quantil)	15,7 %	15,7 %	16,9 %
Scherwind, α	0,20	0,20	0,30
Anströmwinkel (senkrecht)	8 °	8°	8°
Auslegungsparameter für Betrieb unter Extrembedingungen – IEC			
Extr. Windgeschwindigkeit (10-Minuten-Durchschnitt), V_{50}	37,5 m/s	37,5 m/s	40,1 m/s
Überlebenswindgeschwindigkeit (3-s-Bö), V_{e50}	52,5 m/s	52,5 m/s	56,1 m/s
Turbulenzintensität, I_{V50}	11 %	11 %	11 %

Windklima	DIBt S	DIBt S	DIBt S	DIBt S	DIBt S
Nabenhöhe	125 m	125 m	148 m	166 m	CHT* 166/169 m
Bemessungsleistung	6,0 MW	6,0 MW	6,0 MW	6,0 MW	6,0 MW
Auslegungsparameter für Betrieb unter gewöhnlichen Bedingungen – DIBt					
Windgeschwindigkeit (10-Min.-Durchschnitt) V_{ave}	7,0 m/s	7,5 m/s	7,3 m/s	7,5 m/s	7,5 m/s
Weibull-Skalierungsfaktor, C	7,9 m/s	8,5 m/s	8,2 m/s	8,5 m/s	8,5 m/s
Weibull-Formfaktor, k	2,22	2,22	2,22	2,22	2,22
I_{ref} gemäß IEC 61400-1	S	A	S	S	S
Turbulenzintensität, I_{90} (90-%-Quantil)	S	18,0 %	S	S	S
Auslegungsparameter für Betrieb unter Extrembedingungen – DIBt					
Extreme Windgeschwindigkeit (10-Minuten-Durchschnitt), V_{50}	36,1 m/s	41,2 m/s	37,0 m/s	37,6 m/s	37,6 m/s
Überlebenswindgeschwindigkeit (3-s-Bö), V_{e50}	50,5 m/s	57,7 m/s	51,8 m/s	52,6 m/s	52,6 m/s
Turbulenzintensität, $I_{V(z)}$	11,3 %	11,3 %	11,2 %	11,1 %	11,1 %
Scherwind, α	0,27	0,25	0,27	0,27	0,27
Anströmwinkel	8°	8°	8°	8°	8°

*CHT steht für Beton-Hybridturm (Concrete Hybrid Tower)

HINWEIS

Die Windenergieanlage ist für Standorte mit niedriger bis mittlerer Windgeschwindigkeit ausgelegt, gilt aber je nach standortspezifischen Bedingungen auch für Standorte mit hoher Windgeschwindigkeit. Sie ist als IEC S klassifiziert.

Klimatische Bedingungen für Windenergieanlagen mit dem optionalen Vestas-Vereisungsschutzsystem (VAS) können von oben abweichen. Für weitere Informationen wenden Sie sich bitte an Vestas Wind Systems A/S.

3.1.1 Anordnung der Windenergieanlagen

Der Abstand der Windenergieanlagen muss standortspezifisch festgelegt werden. Bei einem Abstand unter zwei Rotordurchmessern (2D) kann sektorweise eine Leistungsreduzierung erforderlich sein.

HINWEIS

Die Bewertung von Klima- und Standortbedingungen ist komplex. Vestas ist daher bei jedem Projekt zurate zu ziehen. Werden die genannten Anforderungen von den örtlichen Gegebenheiten nicht erfüllt, ist Vestas auf jeden Fall zu konsultieren.

3.2 Betriebsbereich – Wind

Die Werte beziehen sich auf die Nabenhöhe und hängen von den Sensoren und der Steuerung der Windenergieanlage ab.

Windklima	IEC S	
	PO6000	SO0, SO2, SO3, SO4, SO5, SO6
Einschalt-Windgeschw., V_{in}	3 m/s	3 m/s
Abschalt-Windgeschw. (10-Min. Exponentialdurchschnitt), V_{out}	25 m/s	20 m/s
Wiedereinschalt-Windgeschwindigkeit (10-Min.-Mittelwert, exponentiell)	23 m/s	18 m/s

3.3 Betriebsbereich – Temperatur und Höhe

Nachstehende Werte beziehen sich auf die Nabenhöhe und hängen von den Sensoren und der Steuerung der Windenergieanlage ab.

Betriebsbereich – Temperatur	
Umgebungstemperaturbereich	-20 °C bis +45 °C
Umgebungstemperaturbereich (Niedrigtemperaturbetrieb)	-30 °C bis +45 °C

HINWEIS

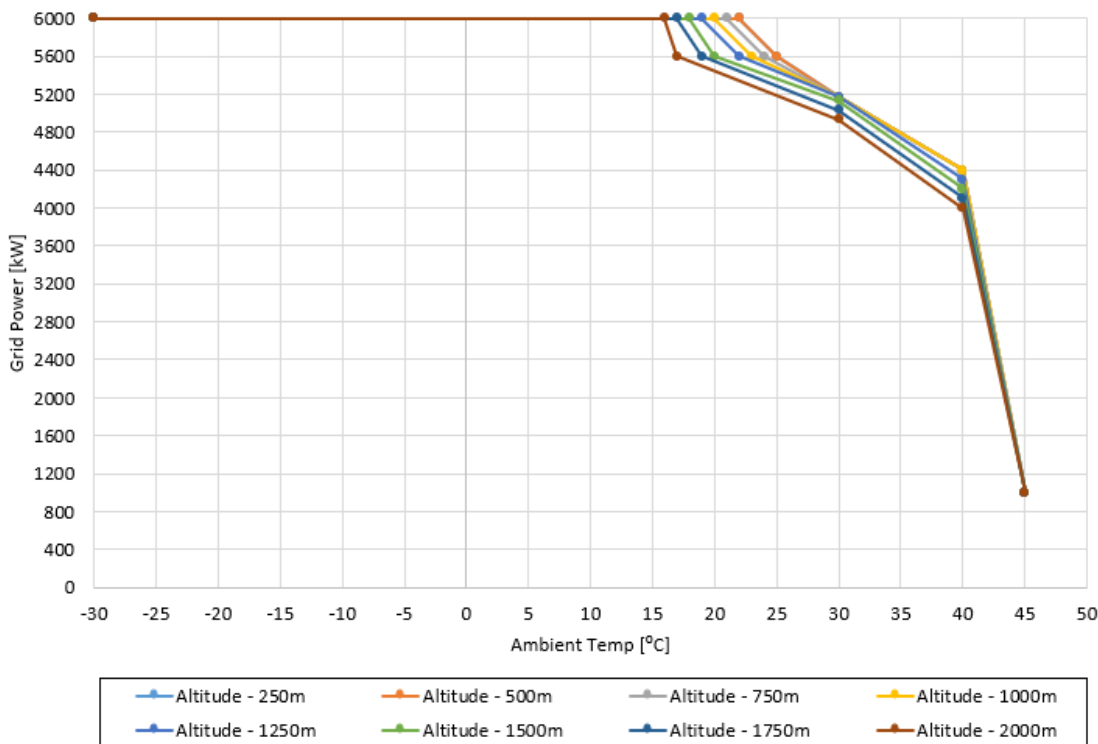
Die Windenergieanlage stellt die Energieerzeugung ein, sobald die Umgebungstemperaturen auf über +45 °C steigen. Bitte wenden Sie sich an Vestas, um Informationen zum Niedrigtemperaturbetrieb der Windenergieanlage zu erhalten.

Die Windenergieanlage ist standardmäßig für den Betrieb in Höhen bis 1000 m ü. d. M. und optional für bis zu 2000 m ü. d. M. ausgelegt.



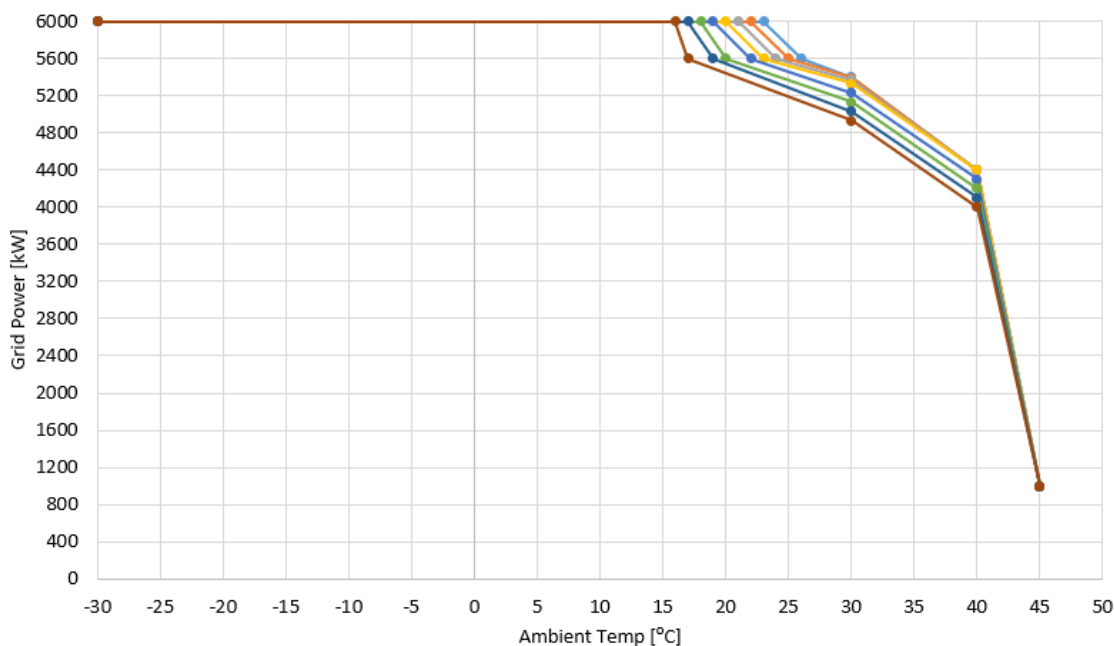
3.3.1 Temperaturabhängiger Betrieb

Nachstehende Werte beziehen sich auf die Nabenhöhe und hängen von den Sensoren und der Steuerung der Windenergieanlage ab. Bei Umgebungstemperaturen über einem Grenzwert, der für jeden Betriebsmodus angegeben ist, hält die Windenergieanlage eine gedrosselte Produktion aufrecht.



Altitude	[°C]	[kW]	[°C]	[kW]	[°C]	[kW]	[°C]	[kW]	[°C]	[kW]
<250	22	6000	25	5600	30	5170	40	4400	45	1000
250-500	22	6000	25	5600	30	5170	40	4400	45	1000
500-750	21	6000	24	5600	30	5170	40	4400	45	1000
750-1000	20	6000	23	5600	30	5170	40	4400	45	1000
1000-1250	19	6000	22	5600	30	5170	40	4300	45	1000
1250-1500	18	6000	20	5600	30	5133	40	4200	45	1000
1500-1750	17	6000	19	5600	30	5033	40	4100	45	1000
1750-2000	16	6000	17	5600	30	4933	40	4000	45	1000

Abbildung 3-1: Temperaturabhängiger gedrosselter Betrieb – Standard-CoolerTop



Altitude - 250m	Altitude - 500m	Altitude - 750m	Altitude - 1000m
Altitude - 1250m	Altitude - 1500m	Altitude - 1750m	Altitude - 2000m

Altitude	[°C]	[kW]	[°C]	[kW]	[°C]	[kW]	[°C]	[kW]	[°C]	[kW]
<250	23	6000	26	5600	30	5400	40	4400	45	1000
250-500	22	6000	25	5600	30	5390	40	4400	45	1000
500-750	21	6000	24	5600	30	5367	40	4400	45	1000
750-1000	20	6000	23	5600	30	5333	40	4400	45	1000
1000-1250	19	6000	22	5600	30	5233	40	4300	45	1000
1250-1500	18	6000	20	5600	30	5133	40	4200	45	1000
1500-1750	17	6000	19	5600	30	5033	40	4100	45	1000
1750-2000	16	6000	17	5600	30	4933	40	4000	45	1000

Abbildung 3-2 Temperaturabhängiger gedrosselter Betrieb – Optionaler Hochtemperatur-CoolerTop.

3.4 Betriebsumgebung – Bedingungen für Leistungskurve und Ct-Werte (auf Nabenhöhe)

Abschnitt 6 und die nachfolgenden Abschnitte enthalten Leistungskurven und C_t -Werte.

Bedingungen für Leistungskurve und C_t -Werte (auf Nabenhöhe)	
Scherwind, α	0,00-0,30 (10-Minuten-Durchschnitt)
Turbulenzintensität, I	6-12 % (10-Minuten-Durchschnitt)
Rotorblätter	Reinigen
Regen	Nein
Eis/Schnee auf Rotorblättern	Nein
Vorderkante	Keine Schäden
Gelände	IEC 61400-12-1
Anströmwinkel (senkrecht)	$0 \pm 2^\circ$
Netzspannung	Nennspannung $\pm 2,5$ %
Stromnetzfrequenz	Nennfrequenz $\pm 0,5$ Hz
Netz-Wirkleistung (Niederspannungsseite)	Gemäß den tabellierten Werten in Abschnitt 6 und den folgenden Abschnitten
Netz-Blindleistung (Niederspannungsseite)	Leistungsfaktor 1,0

3.5 Betriebsbereich – Blindleistungskapazität

Die Blindleistungskapazität auf der Niederspannungsseite des Mittelspannungstransformators ist dargestellt in Abbildung 3-3:

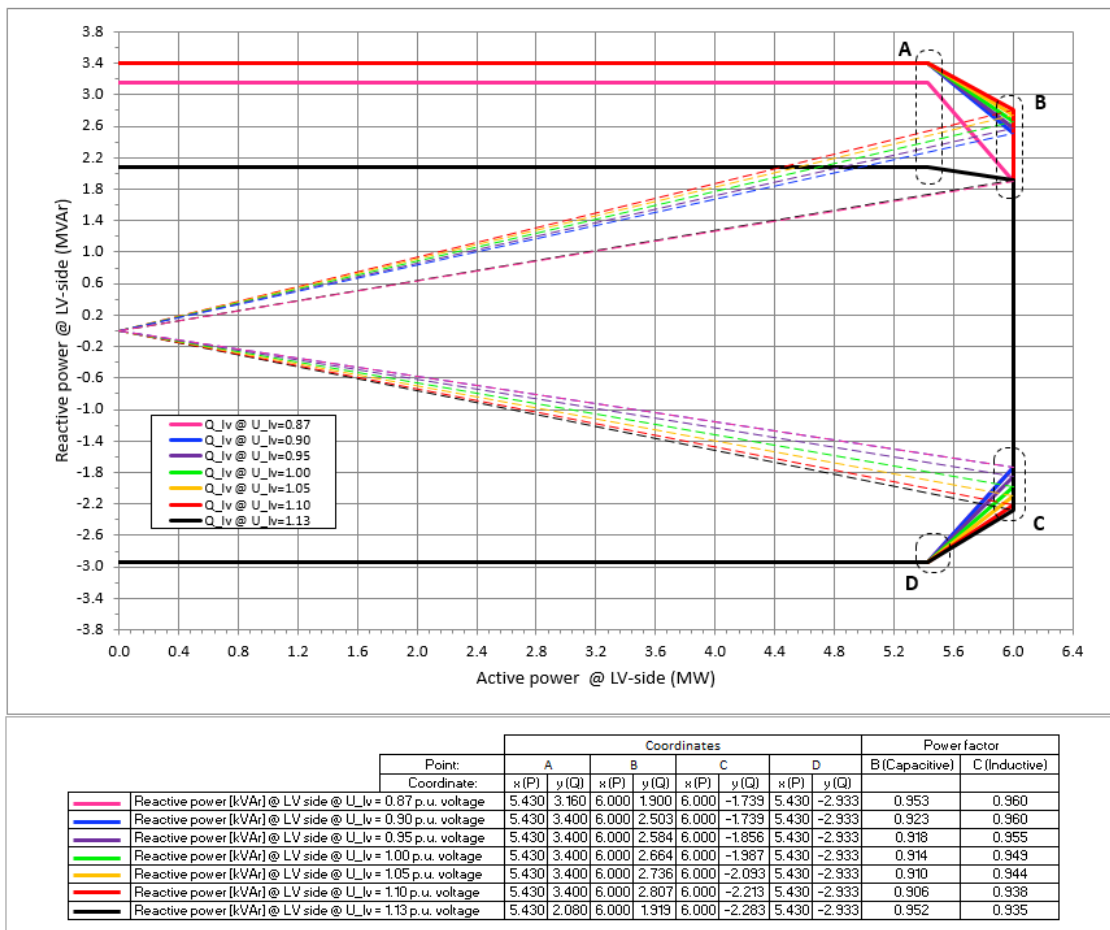


Abbildung 3-3: Blindleistungskapazität

Die Windenergieanlage kann die Blindleistungskapazität bei schwachem Wind ohne erzeugte Wirkleistung halten.

3.5.1 Temperaturabhängige Blindleistungskapazität

Die in Abbildung 3-3 dargestellte Blindleistungskapazität gilt für Umgebungstemperaturen, bei denen keine Wirkleistungsrosselung gemäß Abbildung 3-1 und Abbildung 3-2 erforderlich ist.

Bei Umgebungstemperaturen von bis zu 40°C, bei denen die Wirkleistung infolge der Umgebungstemperatur gedrosselt wird, ist die Form des PQ-Diagramms (Abbildung 3-3: Punkte A, B, C und D) eingehalten. Die Wirkleistung für die Punkte A, B, C und D wird jedoch entsprechend der Gesamt-WEA-Wirkleistungsrosselung gemäß Abbildung 3-1 und Abbildung 3-2 angepasst.

Bei Umgebungstemperaturen zwischen 40°C und 45°C wird die Blindleistung proportional zur Wirkleistungsrosselung gedrosselt.

Abbildung 3-4 zeigt ein anschauliches Beispiel einer Drosselung der Blindleistung.

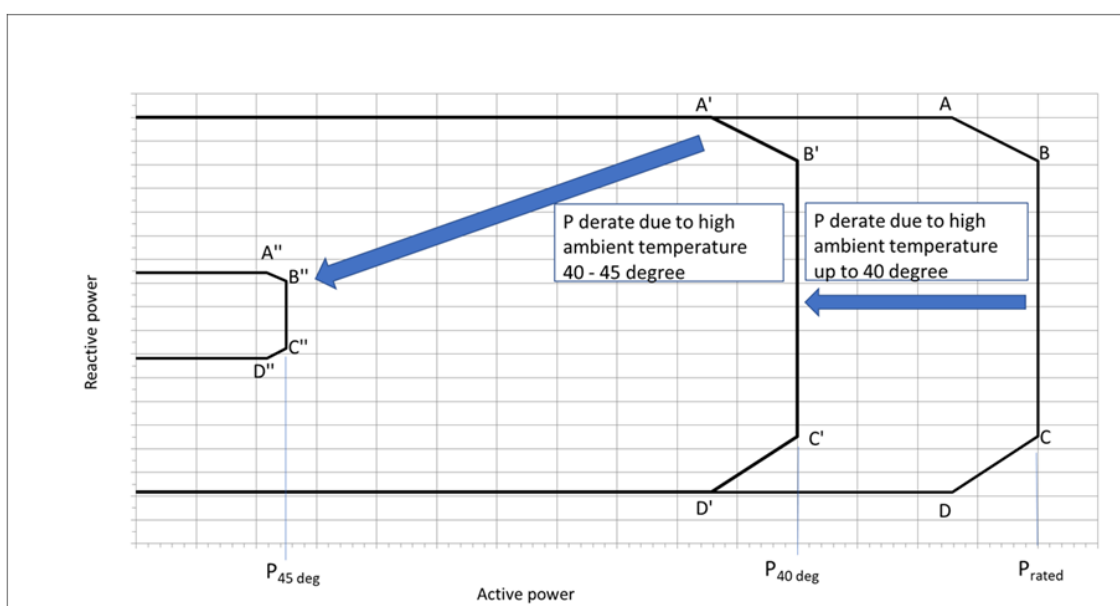


Abbildung 3-4: Temperaturabhängigkeit der Blindleistungskapazität Beispiel zur Veranschaulichung

3.6 Schallmodi

Zur Windenergieanlage stehen die nachfolgend aufgeführten Schallmodi zur Verfügung.

Schallmodi			
Modus-Nr.	Maximaler Schallpegel	Sägezahn-Hinterkanten	Verfügbare Nabenhöhen
PO6000	104,9 dB(A)	Ja (Standard)	105/125/148/155/166/169 m
PO6000-0S	107,7 dB(A)	Nein (Option)	105/125/148/155/166/169 m

Darüber hinaus sind die nachfolgend aufgeführten optionalen schalloptimierten Modi (SO) für die Windenergieanlage verfügbar.

Geräuschoptimierte (SO) Modi			
Modus-Nr.	Maximaler Schallpegel	Sägezahn-Hinterkanten	Verfügbare Nabenhöhen
SO0	104 dBA	Ja (Standard)	105/125/148/155/166/169 m
SO2	102 dBA	Ja (Standard)	105/125/148/155/166/169 m
SO3	101 dBA	Ja (Standard)	105/125/148/155/166/169 m
SO4	100 dBA	Ja (Standard)	105/125/148/155/166/169 m
SO5	99 dBA	Ja (Standard)	105/125/148/155/166/169 m
SO6	98 dBA	Ja (Standard)	Standortspezifisch

HINWEIS SO-Modi stehen nur bei Rotorblättern mit Sägezahn-Hinterkante zur Verfügung. Für weitere Einzelheiten zur Schalleistung und bei spezifischen Anfragen, wenden Sie sich bitte an Vestas Wind Systems A/S.


4 Zeichnungen

In diesen Dokumenten sind Übersichtszeichnungen dargestellt, welche die Windkraftanlagen, den Turm und das Fundament beschreiben.

V150 HH105 – 0077-2108
V150 HH125 – 0073-8666
V150 HH148 – 0073-8667
V150 HH155 – 0079-6643
V150 HH166 – 0073-8669
V150 HH166 (CHT) – 0089-4870
V150 HH169 (CHT) – 0089-4872

HINWEIS Detaillierte Zeichnungen sind bei Vestas Wind Systems A/S zu erfragen.

4.1 Visueller Eindruck der Windenergieanlage – Seitenansicht



5 Allgemeine Einschränkungen, Hinweise und Haftungsausschlüsse

- © 2023 Vestas Wind Systems A/S. Dieses Dokument wurde von Vestas Wind Systems A/S und/oder einer der Tochtergesellschaften des Unternehmens erstellt und enthält urheberrechtlich geschütztes Material, Markenzeichen und andere geschützte Informationen. Alle Rechte vorbehalten. Das Dokument darf ohne vorherige schriftliche Erlaubnis durch Vestas Wind Systems A/S weder als Ganzes noch in Teilen reproduziert oder in irgendeiner Weise oder Form – sei es grafisch, elektronisch oder mechanisch, einschließlich Fotokopien, Bandaufzeichnungen oder mittels Datenspeicherungs- und Datenzugriffssystemen – vervielfältigt werden. Die Nutzung dieses Dokuments über den ausdrücklich von Vestas Wind Systems A/S gestatteten Umfang hinaus ist untersagt. Marken-, Urheberrechts- oder sonstige Vermerke im Dokument dürfen nicht geändert oder entfernt werden.
- Die in diesem Dokument beschriebenen Leistungsspezifikationen gelten für die aktuelle Version der Windenergieanlage V150-6.0 MW. Die Spezifikationen möglicher künftiger Versionen der Windenergieanlage V150-6.0 MW können hiervon abweichen. Falls Vestas eine neuere Version der Windenergieanlage V150-6.0 MW bereitstellt, wird das Unternehmen hierzu eine aktualisierte allgemeine Leistungsspezifikation vorlegen.
- Für alle angegebenen Start/Stop-Parameter (z. B. Windgeschwindigkeiten) ist eine Hysterese-Steuerung vorhanden. Dadurch kann es in bestimmten Grenzsituationen dazu kommen, dass die Windenergieanlage angehalten wird, obwohl unter Berücksichtigung der Umgebungsbedingungen die angegebenen Betriebsparametergrenzwerte nicht überschritten worden sind.
- Die vorliegenden Leistungsspezifikationen stellen kein Verkaufsangebot dar; sie beinhalten keine Garantie, Gewährleistung und/oder Prüfung von Leistungskurve und Schall (einschließlich und ohne Einschränkung Prüfverfahren für Leistungskurve und Schall). Garantien, Zusagen und/oder Prüfungen von Leistungskurve und Schall (einschließlich und ohne Einschränkung Prüfverfahren für Leistungskurve und Schall) müssen separat schriftlich vereinbart werden.

6 Leistungskurven, Ct-Werte und Schallkurven, Modus PO6000/PO6000-0S

6.1 Leistungskurven, Modus PO6000/PO6000-0S

Luftdichte [kg/m ³]														
Windgeschwindigkeit [m/s]	1,225	0,950	0,975	1,000	1,025	1,050	1,075	1,100	1,125	1,150	1,175	1,200	1,250	1,275
3,0	40	16	17	19	21	22	25	27	29	32	34	37	42	45
3,5	135	85	89	94	99	103	108	112	117	121	126	131	140	144
4,0	250	175	182	189	195	202	209	216	223	230	236	243	257	264
4,5	391	284	294	304	313	323	333	342	352	362	371	381	400	410
5,0	563	419	432	445	458	471	484	498	511	524	537	550	576	589
5,5	775	582	600	617	635	652	670	687	705	722	740	758	793	811
6,0	1032	779	802	825	848	871	894	917	940	963	986	1009	1055	1078
6,5	1337	1015	1044	1073	1102	1132	1161	1190	1219	1249	1278	1307	1366	1395
7,0	1693	1291	1328	1364	1401	1438	1474	1511	1547	1584	1620	1656	1729	1766
7,5	2101	1609	1654	1699	1744	1788	1833	1878	1922	1967	2012	2056	2145	2190
8,0	2565	1970	2024	2079	2133	2187	2241	2295	2349	2403	2457	2511	2619	2672
8,5	3086	2377	2442	2506	2571	2636	2700	2765	2829	2894	2958	3022	3150	3214
9,0	3657	2825	2901	2977	3054	3130	3205	3281	3357	3432	3507	3582	3731	3805
9,5	4231	3304	3391	3478	3565	3651	3735	3819	3903	3988	4069	4150	4310	4388
10,0	4777	3796	3890	3984	4078	4172	4260	4349	4437	4526	4610	4693	4856	4935
10,5	5258	4270	4368	4466	4563	4661	4751	4840	4930	5019	5099	5178	5326	5395
11,0	5642	4717	4816	4915	5015	5114	5198	5282	5366	5450	5514	5578	5692	5741
11,5	5867	5127	5219	5311	5403	5496	5560	5623	5687	5751	5790	5828	5890	5913
12,0	5956	5479	5551	5623	5695	5767	5803	5839	5875	5912	5926	5941	5964	5973
12,5	5988	5736	5780	5824	5868	5912	5926	5941	5955	5969	5976	5982	5991	5995
13,0	5998	5890	5909	5928	5948	5967	5973	5980	5986	5992	5994	5996	5999	6000
13,5	6000	5949	5959	5969	5979	5990	5992	5994	5996	5999	5999	6000	6000	6000
14,0	6000	5982	5986	5990	5994	5998	5999	5999	6000	6000	6000	6000	6000	6000
14,5	6000	5995	5996	5997	5998	6000	6000	6000	6000	6000	6000	6000	6000	6000
15,0	6000	5999	5999	5999	6000	6000	6000	6000	6000	6000	6000	6000	6000	6000
15,5	6000	6000	6000	6000	6000	6000	6000	6000	6000	6000	6000	6000	6000	6000
16,0	6000	6000	6000	6000	6000	6000	6000	6000	6000	6000	6000	6000	6000	6000
16,5	6000	5998	5998	5998	5998	5999	5999	5999	5999	5999	6000	6000	6000	6000
17,0	5842	5780	5785	5789	5794	5799	5805	5811	5817	5823	5829	5836	5849	5856
17,5	5585	5525	5529	5534	5539	5543	5549	5554	5560	5566	5572	5578	5592	5599
18,0	5353	5295	5299	5304	5308	5313	5318	5324	5329	5335	5341	5347	5359	5366
18,5	5121	5062	5066	5071	5076	5080	5086	5091	5096	5102	5108	5114	5127	5133
19,0	4887	4832	4836	4841	4845	4849	4855	4860	4865	4870	4876	4882	4894	4900
19,5	4655	4603	4607	4611	4616	4620	4625	4630	4635	4640	4645	4650	4662	4668
20,0	4424	4375	4379	4383	4387	4391	4396	4400	4404	4409	4414	4419	4430	4435
20,5	4196	4151	4154	4158	4161	4165	4169	4173	4178	4182	4187	4191	4201	4205
21,0	3966	3922	3925	3928	3932	3935	3939	3944	3949	3953	3957	3962	3971	3975
21,5	3723	3687	3690	3693	3696	3699	3702	3705	3708	3711	3715	3719	3728	3733
22,0	3495	3468	3470	3472	3474	3476	3478	3481	3484	3486	3489	3492	3499	3503
22,5	3259	3231	3234	3237	3239	3242	3243	3245	3247	3249	3252	3255	3262	3265
23,0	3012	2991	2992	2993	2995	2996	2998	3000	3002	3004	3006	3009	3015	3018
23,5	2806	2789	2790	2790	2791	2791	2793	2796	2798	2800	2802	2804	2808	2809
24,0	2580	2561	2561	2562	2563	2563	2566	2568	2570	2572	2575	2577	2582	2584
24,5	2288	2266	2267	2268	2269	2270	2272	2274	2276	2278	2281	2285	2291	2295
25,0	2044	2006	2009	2012	2015	2018	2022	2025	2029	2033	2036	2040	2048	2052



6.2 Ct-Werte, Modus PO6000/PO6000-0S

Luftdichte kg/m ³														
Windgeschwindigkeit [m/s]	1,225	0,950	0,975	1,000	1,025	1,050	1,075	1,100	1,125	1,150	1,175	1,200	1,250	1,275
3,0	0,862	0,854	0,855	0,857	0,859	0,860	0,861	0,861	0,862	0,862	0,862	0,862	0,862	0,862
3,5	0,840	0,840	0,840	0,840	0,840	0,840	0,840	0,840	0,840	0,840	0,840	0,840	0,840	0,840
4,0	0,808	0,809	0,809	0,809	0,808	0,808	0,808	0,807	0,807	0,807	0,807	0,807	0,808	0,808
4,5	0,791	0,791	0,791	0,792	0,792	0,792	0,792	0,792	0,792	0,791	0,791	0,791	0,791	0,790
5,0	0,784	0,789	0,788	0,788	0,787	0,787	0,787	0,786	0,786	0,785	0,785	0,784	0,783	0,783
5,5	0,784	0,783	0,783	0,783	0,783	0,783	0,783	0,783	0,783	0,783	0,783	0,784	0,784	0,784
6,0	0,785	0,783	0,783	0,783	0,784	0,784	0,784	0,784	0,785	0,785	0,785	0,785	0,785	0,786
6,5	0,786	0,785	0,785	0,785	0,785	0,785	0,786	0,786	0,786	0,786	0,786	0,786	0,786	0,786
7,0	0,786	0,785	0,785	0,786	0,786	0,786	0,786	0,786	0,786	0,786	0,786	0,786	0,786	0,786
7,5	0,787	0,787	0,787	0,787	0,787	0,787	0,787	0,787	0,787	0,787	0,787	0,787	0,787	0,787
8,0	0,787	0,788	0,788	0,788	0,788	0,788	0,788	0,788	0,788	0,788	0,787	0,787	0,787	0,787
8,5	0,784	0,786	0,786	0,786	0,786	0,786	0,785	0,785	0,785	0,785	0,784	0,784	0,783	0,783
9,0	0,769	0,775	0,775	0,774	0,774	0,774	0,773	0,773	0,772	0,772	0,771	0,770	0,768	0,767
9,5	0,730	0,757	0,756	0,754	0,752	0,751	0,748	0,746	0,743	0,740	0,737	0,734	0,726	0,722
10,0	0,674	0,726	0,722	0,718	0,714	0,710	0,705	0,700	0,696	0,691	0,685	0,680	0,669	0,663
10,5	0,613	0,679	0,674	0,668	0,662	0,657	0,651	0,645	0,638	0,632	0,626	0,619	0,606	0,598
11,0	0,550	0,628	0,622	0,615	0,609	0,602	0,595	0,588	0,581	0,574	0,566	0,558	0,541	0,532
11,5	0,482	0,577	0,569	0,562	0,555	0,547	0,538	0,529	0,521	0,512	0,502	0,492	0,472	0,462
12,0	0,417	0,527	0,517	0,508	0,499	0,490	0,479	0,469	0,459	0,448	0,438	0,428	0,408	0,398
12,5	0,362	0,475	0,464	0,453	0,442	0,431	0,421	0,410	0,400	0,389	0,380	0,371	0,354	0,346
13,0	0,316	0,422	0,411	0,399	0,388	0,377	0,368	0,358	0,349	0,340	0,332	0,324	0,309	0,302
13,5	0,279	0,372	0,362	0,352	0,342	0,332	0,323	0,315	0,307	0,299	0,292	0,285	0,273	0,267
14,0	0,247	0,328	0,320	0,311	0,302	0,293	0,286	0,279	0,272	0,265	0,259	0,253	0,242	0,237
14,5	0,221	0,291	0,284	0,276	0,268	0,260	0,254	0,248	0,242	0,236	0,231	0,226	0,216	0,212
15,0	0,198	0,260	0,253	0,246	0,239	0,233	0,227	0,222	0,217	0,211	0,207	0,202	0,194	0,190
15,5	0,179	0,233	0,227	0,221	0,215	0,209	0,205	0,200	0,195	0,190	0,187	0,183	0,175	0,172
16,0	0,162	0,210	0,205	0,200	0,195	0,189	0,185	0,181	0,177	0,173	0,169	0,166	0,159	0,156
16,5	0,147	0,191	0,186	0,181	0,177	0,172	0,168	0,164	0,161	0,157	0,154	0,151	0,145	0,142
17,0	0,131	0,167	0,163	0,159	0,156	0,152	0,149	0,145	0,142	0,139	0,137	0,134	0,129	0,127
17,5	0,116	0,147	0,143	0,140	0,137	0,133	0,131	0,128	0,125	0,123	0,120	0,118	0,114	0,112
18,0	0,102	0,129	0,126	0,123	0,120	0,117	0,115	0,113	0,110	0,108	0,106	0,104	0,100	0,098
18,5	0,090	0,113	0,111	0,108	0,106	0,103	0,101	0,099	0,097	0,095	0,093	0,092	0,088	0,087
19,0	0,079	0,099	0,097	0,095	0,093	0,091	0,089	0,087	0,085	0,083	0,082	0,080	0,078	0,076
19,5	0,070	0,088	0,086	0,084	0,082	0,080	0,078	0,077	0,075	0,074	0,072	0,071	0,069	0,068
20,0	0,062	0,078	0,076	0,074	0,073	0,071	0,069	0,068	0,067	0,065	0,064	0,063	0,061	0,060
20,5	0,055	0,069	0,067	0,066	0,064	0,063	0,061	0,060	0,059	0,058	0,057	0,056	0,054	0,053
21,0	0,049	0,061	0,059	0,058	0,057	0,055	0,054	0,053	0,052	0,051	0,050	0,049	0,048	0,047
21,5	0,043	0,054	0,052	0,051	0,050	0,049	0,048	0,047	0,046	0,045	0,044	0,044	0,042	0,041
22,0	0,038	0,047	0,046	0,045	0,044	0,043	0,042	0,042	0,041	0,040	0,039	0,039	0,037	0,037
22,5	0,033	0,042	0,041	0,040	0,039	0,038	0,037	0,037	0,036	0,035	0,034	0,034	0,033	0,032
23,0	0,029	0,036	0,036	0,035	0,034	0,033	0,033	0,032	0,031	0,031	0,030	0,030	0,029	0,028
23,5	0,026	0,032	0,031	0,031	0,030	0,029	0,029	0,028	0,028	0,027	0,027	0,026	0,025	0,025
24,0	0,022	0,028	0,027	0,027	0,026	0,026	0,025	0,025	0,024	0,024	0,023	0,023	0,022	0,022
24,5	0,019	0,024	0,023	0,023	0,022	0,022	0,021	0,021	0,020	0,020	0,020	0,019	0,019	0,018
25,0	0,016	0,020	0,020	0,019	0,019	0,018	0,018	0,018	0,017	0,017	0,017	0,017	0,016	0,016

Übersetzung der Originalbetriebsanleitung: T05 0098-0749 VER 04

T05 0098-0749 Ver 04 - Approved- Exported from DMS: 2024-01-12 by INVOL



6.3 Schallkurven, Modus PO6000/PO6000-0S

Schalleistungspegel auf Nabenhöhe		
Bedingungen für Schalleistungspegel:	Messnorm IEC 61400-11 Ausg. 3 Maximale Turbulenz auf Nabenhöhe: 30 % Anströmwinkel (senkrecht): $0\pm 2^\circ$ Luftdichte: $1,225 \text{ kg/m}^3$	
Windgeschwindigkeit auf Nabenhöhe [m/s]	Schalleistungspegel auf Nabenhöhe [dB(A)] Modus PO6000 (Rotorblätter mit Sägezahn-Hinterkante)	Schalleistungspegel auf Nabenhöhe [dB(A)] Modus PO6000-0S (Rotorblätter ohne Sägezahn-Hinterkante)
3	92,0	94,8
4	92,2	95,0
5	94,0	96,8
6	96,9	99,7
7	99,9	102,7
8	102,7	105,5
9	104,6	107,4
10	104,8	107,6
11	104,9	107,7
12	104,9	107,7
13	104,9	107,7
14	104,9	107,7
15	104,9	107,7
16	104,9	107,7
17	104,9	107,7
18	104,9	107,7
19	104,9	107,7
20	104,9	107,7

7 Leistungskurven, Ct-Werte und Schallkurven, schalloptimierte Modi

7.1 Leistungskurven, schalloptimierter Modus SO0

Windgeschwindigkeit [m/s]	Luftdichte [kg/m ³]													
	1,225	0,950	0,975	1,000	1,025	1,050	1,075	1,100	1,125	1,150	1,175	1,200	1,250	1,275
3,0	40	13	15	17	19	22	24	27	29	32	35	38	43	46
3,5	137	86	91	95	100	105	109	114	118	123	128	132	141	146
4,0	251	175	182	189	196	203	210	217	223	230	237	244	258	264
4,5	391	284	294	304	313	323	333	342	352	362	371	381	401	410
5,0	564	419	432	445	459	472	485	498	511	524	538	551	577	590
5,5	777	583	600	618	635	653	671	688	706	724	741	759	794	812
6,0	1034	780	803	826	850	873	896	919	942	965	988	1011	1057	1080
6,5	1339	1016	1045	1075	1104	1134	1163	1192	1222	1251	1280	1310	1368	1398
7,0	1696	1293	1330	1367	1403	1440	1477	1513	1550	1587	1623	1660	1733	1769
7,5	2105	1612	1657	1702	1747	1792	1836	1881	1926	1971	2015	2060	2149	2194
8,0	2568	1973	2028	2082	2136	2190	2244	2298	2352	2406	2460	2514	2622	2675
8,5	3087	2378	2443	2508	2572	2637	2702	2766	2831	2895	2959	3023	3151	3215
9,0	3653	2822	2898	2974	3050	3126	3202	3278	3353	3429	3504	3578	3727	3801
9,5	4222	3288	3376	3463	3551	3638	3723	3808	3893	3978	4060	4141	4301	4379
10,0	4748	3748	3846	3944	4042	4140	4231	4322	4413	4504	4585	4667	4820	4893
10,5	5154	4176	4283	4389	4495	4601	4689	4777	4864	4952	5020	5087	5208	5261
11,0	5429	4559	4666	4773	4880	4987	5062	5138	5213	5288	5335	5382	5459	5489
11,5	5541	4884	4978	5073	5168	5263	5315	5368	5421	5473	5496	5519	5552	5564
12,0	5578	5125	5202	5278	5354	5431	5460	5490	5519	5548	5558	5568	5584	5590
12,5	5593	5301	5355	5408	5461	5515	5530	5545	5560	5576	5581	5587	5596	5598
13,0	5598	5414	5448	5483	5518	5552	5561	5570	5579	5588	5592	5595	5599	5600
13,5	5599	5460	5487	5515	5542	5569	5576	5583	5590	5596	5597	5598	5600	5600
14,0	5600	5493	5515	5536	5558	5579	5584	5589	5593	5598	5599	5599	5600	5600
14,5	5600	5515	5532	5550	5567	5584	5588	5592	5595	5599	5599	5599	5600	5600
15,0	5600	5526	5541	5556	5571	5586	5589	5592	5595	5598	5598	5599	5600	5600
15,5	5600	5539	5551	5564	5577	5589	5591	5594	5596	5598	5599	5599	5600	5600
16,0	5600	5549	5559	5570	5581	5591	5593	5595	5597	5599	5599	5599	5600	5600
16,5	5600	5557	5566	5575	5584	5593	5595	5596	5597	5599	5599	5599	5600	5600
17,0	5597	5554	5563	5572	5580	5589	5591	5592	5594	5596	5596	5597	5598	5598
17,5	5563	5487	5499	5511	5523	5535	5539	5544	5548	5553	5556	5559	5565	5568
18,0	5433	5312	5328	5345	5362	5378	5387	5396	5404	5413	5420	5426	5440	5446
18,5	5233	5070	5092	5114	5136	5158	5170	5182	5193	5205	5215	5224	5242	5250
19,0	5006	4806	4833	4860	4887	4914	4928	4942	4957	4972	4983	4994	5016	5026
19,5	4773	4554	4583	4612	4642	4671	4688	4705	4722	4739	4750	4762	4783	4793
20,0	4544	4319	4349	4379	4409	4439	4456	4474	4491	4509	4520	4532	4553	4563

Übersetzung der Originalbetriebsanleitung: T05 0098-0749 VER 04

T05 0098-0749 Ver 04 - Approved- Exported from DMS: 2024-01-12 by INVOL



7.2 Ct-Werte, geräuschoptimierter Modus S00

Luftdichte kg/m ³														
Windgeschwindigkeit [m/s]	1,225	0,950	0,975	1,000	1,025	1,050	1,075	1,100	1,125	1,150	1,175	1,200	1,250	1,275
3,0	0,877	0,869	0,870	0,872	0,874	0,875	0,876	0,876	0,876	0,877	0,877	0,877	0,877	0,877
3,5	0,838	0,838	0,838	0,838	0,838	0,838	0,838	0,838	0,838	0,838	0,838	0,838	0,838	0,838
4,0	0,800	0,800	0,800	0,800	0,800	0,800	0,800	0,800	0,800	0,800	0,800	0,800	0,800	0,800
4,5	0,790	0,789	0,790	0,790	0,790	0,791	0,790	0,790	0,790	0,790	0,790	0,790	0,790	0,789
5,0	0,784	0,788	0,788	0,787	0,787	0,786	0,786	0,786	0,785	0,785	0,785	0,784	0,784	0,783
5,5	0,785	0,783	0,783	0,783	0,783	0,783	0,783	0,784	0,784	0,784	0,784	0,784	0,785	0,785
6,0	0,787	0,784	0,784	0,784	0,785	0,785	0,785	0,786	0,786	0,786	0,787	0,787	0,788	0,788
6,5	0,790	0,786	0,787	0,787	0,787	0,788	0,788	0,788	0,789	0,789	0,789	0,789	0,790	0,790
7,0	0,793	0,788	0,789	0,789	0,790	0,790	0,791	0,791	0,792	0,792	0,792	0,793	0,793	0,794
7,5	0,798	0,795	0,795	0,795	0,796	0,796	0,796	0,797	0,797	0,797	0,797	0,798	0,798	0,799
8,0	0,798	0,794	0,795	0,795	0,796	0,796	0,797	0,797	0,797	0,797	0,798	0,798	0,798	0,799
8,5	0,788	0,785	0,785	0,785	0,785	0,786	0,786	0,786	0,787	0,787	0,787	0,787	0,788	0,788
9,0	0,774	0,773	0,773	0,773	0,773	0,774	0,774	0,774	0,774	0,774	0,774	0,774	0,773	0,772
9,5	0,739	0,755	0,754	0,754	0,754	0,753	0,752	0,750	0,749	0,747	0,744	0,741	0,735	0,731
10,0	0,682	0,720	0,719	0,717	0,715	0,714	0,710	0,706	0,702	0,699	0,693	0,687	0,675	0,668
10,5	0,610	0,671	0,668	0,665	0,663	0,660	0,654	0,647	0,641	0,635	0,627	0,618	0,601	0,591
11,0	0,534	0,615	0,611	0,607	0,602	0,598	0,590	0,582	0,574	0,566	0,555	0,545	0,524	0,513
11,5	0,457	0,552	0,546	0,541	0,535	0,529	0,520	0,510	0,500	0,491	0,480	0,469	0,447	0,436
12,0	0,392	0,490	0,483	0,477	0,470	0,463	0,452	0,442	0,432	0,422	0,412	0,402	0,383	0,374
12,5	0,340	0,435	0,427	0,419	0,411	0,402	0,393	0,383	0,374	0,364	0,356	0,348	0,332	0,325
13,0	0,297	0,385	0,377	0,368	0,360	0,351	0,343	0,335	0,327	0,318	0,311	0,304	0,291	0,284
13,5	0,262	0,340	0,332	0,325	0,317	0,310	0,302	0,295	0,288	0,281	0,275	0,268	0,257	0,251
14,0	0,233	0,302	0,295	0,288	0,281	0,274	0,268	0,262	0,256	0,249	0,244	0,238	0,228	0,223
14,5	0,208	0,269	0,263	0,257	0,251	0,245	0,239	0,234	0,228	0,223	0,218	0,213	0,204	0,200
15,0	0,187	0,241	0,236	0,230	0,225	0,219	0,214	0,210	0,205	0,200	0,196	0,192	0,184	0,180
15,5	0,169	0,218	0,213	0,208	0,203	0,198	0,194	0,189	0,185	0,180	0,177	0,173	0,166	0,163
16,0	0,154	0,197	0,193	0,188	0,184	0,179	0,175	0,171	0,168	0,164	0,160	0,157	0,151	0,148
16,5	0,140	0,179	0,175	0,171	0,167	0,163	0,160	0,156	0,153	0,149	0,146	0,143	0,137	0,135
17,0	0,128	0,164	0,160	0,156	0,153	0,149	0,146	0,143	0,139	0,136	0,134	0,131	0,126	0,123
17,5	0,118	0,149	0,145	0,142	0,139	0,136	0,133	0,130	0,127	0,125	0,122	0,120	0,115	0,113
18,0	0,106	0,132	0,129	0,127	0,124	0,121	0,119	0,117	0,114	0,112	0,110	0,108	0,104	0,102
18,5	0,094	0,116	0,114	0,112	0,110	0,107	0,105	0,103	0,101	0,099	0,098	0,096	0,093	0,091
19,0	0,083	0,101	0,100	0,098	0,096	0,094	0,093	0,091	0,089	0,088	0,086	0,085	0,082	0,081
19,5	0,074	0,089	0,088	0,086	0,085	0,083	0,082	0,081	0,079	0,078	0,076	0,075	0,073	0,072
20,0	0,066	0,079	0,078	0,076	0,075	0,074	0,073	0,071	0,070	0,069	0,068	0,067	0,065	0,064

Übersetzung der Originalbetriebsanleitung: T05 0098-0749 VER 04

T05 0098-0749 Ver 04 - Approved- Exported from DMS: 2024-01-12 by INVOL



7.3 Kurven zur Geräuscentwicklung, geräuschoptimierter Modus SO0

Schalleistungspegel auf Nabenhöhe	
Bedingungen für Schalleistungspegel:	Messnorm IEC 61400-11 Ausg. 3 Maximale Turbulenz auf Nabenhöhe: 30 % Anströmwinkel (senkrecht): 0±2° Luftdichte: 1,225 kg/m³
Windgeschwindigkeit auf Nabenhöhe [m/s]	Schalleistungspegel auf Nabenhöhe [dB(A)] Geräuschoptimierte ModeSO0 (Blätter mit Sägezahn- Hinterkante)
3	91,3
4	91,8
5	94,1
6	96,9
7	100,0
8	102,6
9	103,7
10	103,9
11	104,0
12	104,0
13	104,0
14	104,0
15	104,0
16	104,0
17	104,0
18	104,0
19	104,0
20	104,0

7.4 Leistungskurven, schalloptimierter Modus SO2

Luftdichte [kg/m ³]														
Windgeschwindigkeit [m/s]	1,225	0,950	0,975	1,000	1,025	1,050	1,075	1,100	1,125	1,150	1,175	1,200	1,250	1,275
3,0	42	13	16	18	20	23	25	28	31	33	36	39	45	48
3,5	138	87	92	97	101	106	111	115	120	124	129	134	143	147
4,0	252	177	184	191	197	204	211	218	225	232	239	246	259	266
4,5	393	286	295	305	315	325	334	344	354	364	373	383	403	412
5,0	567	421	434	448	461	474	487	501	514	527	540	553	580	593
5,5	780	586	603	621	639	656	674	692	709	727	745	763	798	816
6,0	1039	784	807	831	854	877	900	923	946	970	993	1016	1062	1085
6,5	1345	1021	1051	1080	1110	1139	1169	1198	1228	1257	1287	1316	1375	1404
7,0	1705	1300	1337	1374	1411	1448	1484	1521	1558	1595	1631	1668	1741	1778
7,5	2112	1618	1663	1708	1753	1798	1843	1888	1933	1978	2022	2067	2157	2202
8,0	2570	1974	2029	2083	2137	2192	2246	2300	2354	2408	2462	2516	2624	2678
8,5	3042	2342	2405	2469	2533	2597	2661	2724	2788	2852	2915	2979	3105	3168
9,0	3565	2750	2824	2898	2973	3047	3121	3196	3270	3344	3418	3491	3637	3710
9,5	4097	3176	3262	3347	3432	3517	3601	3685	3770	3854	3935	4016	4169	4241
10,0	4513	3566	3661	3756	3851	3946	4034	4123	4212	4300	4371	4442	4570	4626
10,5	4761	3910	4009	4109	4208	4307	4384	4461	4538	4615	4664	4712	4793	4824
11,0	4892	4210	4302	4393	4485	4576	4635	4694	4752	4811	4838	4865	4904	4917
11,5	4924	4434	4512	4590	4668	4746	4782	4818	4854	4890	4901	4913	4931	4937
12,0	4940	4602	4662	4722	4781	4841	4860	4880	4899	4919	4926	4933	4943	4947
12,5	4947	4711	4754	4798	4842	4886	4897	4909	4921	4933	4938	4942	4948	4950
13,0	4949	4773	4806	4839	4872	4905	4914	4922	4931	4940	4943	4946	4950	4951
13,5	4950	4799	4828	4857	4886	4915	4923	4930	4938	4946	4947	4949	4950	4951
14,0	4950	4826	4850	4874	4899	4923	4929	4935	4941	4947	4948	4949	4951	4951
14,5	4950	4847	4867	4888	4908	4928	4933	4938	4943	4948	4949	4950	4951	4951
15,0	4950	4863	4880	4896	4913	4930	4934	4939	4943	4948	4949	4949	4950	4951
15,5	4950	4877	4891	4906	4920	4934	4938	4941	4945	4948	4949	4950	4951	4951
16,0	4950	4884	4897	4910	4924	4937	4940	4943	4946	4949	4949	4950	4951	4951
16,5	4951	4885	4898	4912	4925	4938	4941	4943	4946	4949	4950	4950	4951	4951
17,0	4950	4884	4897	4910	4924	4937	4940	4943	4946	4949	4949	4950	4951	4951
17,5	4951	4864	4881	4898	4914	4931	4935	4940	4944	4948	4949	4950	4951	4951
18,0	4950	4863	4880	4896	4913	4930	4935	4939	4943	4948	4948	4949	4951	4951
18,5	4946	4842	4860	4879	4898	4916	4922	4928	4934	4940	4942	4944	4947	4948
19,0	4885	4722	4746	4770	4794	4818	4830	4842	4854	4866	4872	4878	4889	4894
19,5	4740	4531	4560	4588	4617	4645	4661	4677	4693	4709	4719	4730	4748	4755
20,0	4532	4306	4336	4365	4395	4425	4443	4461	4479	4498	4509	4520	4542	4551

Übersetzung der Originalbetriebsanleitung: T05 0098-0749 VER 04

T05 0098-0749 Ver 04 - Approved- Exported from DMS: 2024-01-12 by INVOL



7.5 Ct-Werte, schalloptimierter Modus SO2

Windgeschwindigkeit [m/s]	Luftdichte kg/m ³													
	1,225	0,950	0,975	1,000	1,025	1,050	1,075	1,100	1,125	1,150	1,175	1,200	1,250	1,275
3,0	0,885	0,877	0,878	0,880	0,881	0,883	0,883	0,884	0,884	0,884	0,884	0,884	0,884	0,884
3,5	0,844	0,844	0,844	0,844	0,844	0,844	0,844	0,844	0,844	0,844	0,844	0,844	0,844	0,844
4,0	0,806	0,805	0,805	0,805	0,805	0,805	0,805	0,805	0,806	0,806	0,806	0,806	0,805	0,805
4,5	0,795	0,795	0,795	0,795	0,796	0,796	0,796	0,796	0,796	0,796	0,795	0,795	0,795	0,795
5,0	0,789	0,793	0,793	0,792	0,792	0,792	0,791	0,791	0,791	0,790	0,790	0,790	0,789	0,789
5,5	0,790	0,788	0,788	0,788	0,788	0,788	0,789	0,789	0,789	0,789	0,789	0,790	0,790	0,790
6,0	0,792	0,789	0,789	0,790	0,790	0,790	0,791	0,791	0,791	0,792	0,792	0,792	0,793	0,793
6,5	0,796	0,792	0,793	0,793	0,793	0,794	0,794	0,794	0,795	0,795	0,795	0,795	0,796	0,796
7,0	0,798	0,795	0,795	0,795	0,796	0,796	0,796	0,797	0,797	0,797	0,798	0,798	0,798	0,799
7,5	0,797	0,792	0,793	0,793	0,793	0,794	0,794	0,795	0,795	0,795	0,796	0,796	0,797	0,797
8,0	0,778	0,775	0,776	0,776	0,776	0,776	0,776	0,777	0,777	0,777	0,777	0,777	0,778	0,779
8,5	0,733	0,731	0,731	0,731	0,731	0,731	0,732	0,732	0,732	0,732	0,732	0,732	0,733	0,733
9,0	0,709	0,707	0,707	0,707	0,707	0,708	0,708	0,708	0,709	0,709	0,709	0,709	0,709	0,709
9,5	0,690	0,695	0,696	0,696	0,696	0,696	0,696	0,696	0,696	0,695	0,694	0,692	0,686	0,682
10,0	0,630	0,657	0,657	0,657	0,657	0,658	0,655	0,653	0,650	0,648	0,642	0,636	0,622	0,613
10,5	0,545	0,599	0,598	0,597	0,596	0,595	0,590	0,585	0,579	0,574	0,564	0,555	0,534	0,523
11,0	0,462	0,539	0,536	0,532	0,529	0,525	0,517	0,510	0,502	0,494	0,484	0,473	0,451	0,441
11,5	0,392	0,477	0,472	0,467	0,462	0,457	0,448	0,439	0,430	0,421	0,411	0,401	0,383	0,374
12,0	0,337	0,423	0,416	0,410	0,403	0,397	0,388	0,379	0,370	0,362	0,353	0,345	0,330	0,322
12,5	0,294	0,374	0,367	0,360	0,353	0,346	0,338	0,330	0,322	0,314	0,307	0,300	0,287	0,281
13,0	0,258	0,330	0,323	0,316	0,310	0,303	0,296	0,289	0,283	0,276	0,270	0,264	0,252	0,247
13,5	0,228	0,292	0,286	0,280	0,274	0,268	0,262	0,256	0,250	0,244	0,239	0,234	0,224	0,219
14,0	0,203	0,260	0,254	0,249	0,244	0,238	0,233	0,228	0,222	0,217	0,213	0,208	0,199	0,195
14,5	0,182	0,233	0,228	0,223	0,218	0,213	0,208	0,204	0,199	0,194	0,190	0,186	0,179	0,175
15,0	0,164	0,210	0,205	0,201	0,196	0,191	0,187	0,183	0,179	0,175	0,171	0,168	0,161	0,158
15,5	0,149	0,190	0,185	0,181	0,177	0,173	0,169	0,166	0,162	0,158	0,155	0,152	0,146	0,143
16,0	0,135	0,172	0,168	0,164	0,161	0,157	0,154	0,150	0,147	0,144	0,141	0,138	0,133	0,130
16,5	0,123	0,156	0,153	0,150	0,146	0,143	0,140	0,137	0,134	0,131	0,128	0,126	0,121	0,119
17,0	0,113	0,143	0,140	0,137	0,134	0,131	0,128	0,125	0,123	0,120	0,118	0,115	0,111	0,109
17,5	0,104	0,131	0,128	0,126	0,123	0,120	0,118	0,116	0,113	0,111	0,109	0,106	0,102	0,100
18,0	0,096	0,120	0,118	0,116	0,113	0,111	0,109	0,106	0,104	0,102	0,100	0,098	0,094	0,093
18,5	0,089	0,111	0,108	0,106	0,104	0,102	0,100	0,098	0,096	0,094	0,092	0,091	0,087	0,086
19,0	0,081	0,099	0,098	0,096	0,094	0,092	0,091	0,089	0,087	0,085	0,084	0,082	0,080	0,078
19,5	0,073	0,089	0,087	0,086	0,084	0,083	0,081	0,080	0,078	0,077	0,076	0,074	0,072	0,071
20,0	0,065	0,078	0,077	0,076	0,075	0,073	0,072	0,071	0,070	0,069	0,068	0,066	0,064	0,063



7.6 Schallkurven, schalloptimierter Modus SO2

Schalleistungspegel auf Nabenhöhe	
Bedingungen für Schalleistungspegel:	Messnorm IEC 61400-11 Ausg. 3 Maximale Turbulenz auf Nabenhöhe: 30 % Anströmwinkel (senkrecht): 0±2° Luftdichte: 1,225 kg/m ³
Windgeschwindigkeit auf Nabenhöhe [m/s]	Schalleistungspegel auf Nabenhöhe [dB(A)] Schalloptimierter Modus SO2 (Blätter mit Sägezahn- Hinterkante)
3	91,3
4	91,5
5	93,9
6	96,9
7	99,7
8	102,0
9	102,0
10	102,0
11	102,0
12	102,0
13	102,0
14	102,0
15	102,0
16	102,0
17	102,0
18	102,0
19	102,0
20	102,0

7.7 Leistungskurven, schalloptimierter Modus SO3

Windgeschwindigkeit [m/s]	Luftdichte [kg/m ³]													
	1,225	0,950	0,975	1,000	1,025	1,050	1,075	1,100	1,125	1,150	1,175	1,200	1,250	1,275
3,0	42	13	16	18	20	23	25	28	31	33	36	39	45	48
3,5	138	87	92	97	101	106	111	115	120	124	129	134	143	147
4,0	252	177	184	191	197	204	211	218	225	232	239	246	259	266
4,5	393	286	295	305	315	325	334	344	354	364	373	383	403	412
5,0	567	421	434	448	461	474	487	501	514	527	540	553	580	593
5,5	780	586	603	621	639	656	674	692	709	727	745	763	798	816
6,0	1039	784	807	831	854	877	900	923	946	970	993	1016	1062	1085
6,5	1346	1021	1051	1080	1110	1140	1169	1199	1228	1258	1287	1316	1375	1404
7,0	1705	1300	1337	1374	1411	1448	1485	1522	1558	1595	1632	1668	1741	1778
7,5	2108	1614	1659	1704	1749	1794	1839	1884	1929	1974	2018	2063	2152	2196
8,0	2542	1953	2007	2060	2114	2168	2221	2275	2328	2382	2435	2489	2595	2648
8,5	2979	2292	2355	2418	2480	2543	2605	2667	2730	2792	2854	2917	3041	3103
9,0	3450	2660	2732	2804	2876	2948	3020	3092	3164	3236	3307	3378	3520	3590
9,5	3901	3019	3100	3181	3262	3344	3424	3505	3585	3666	3744	3822	3975	4048
10,0	4248	3327	3416	3505	3594	3683	3769	3855	3941	4026	4100	4174	4310	4372
10,5	4470	3587	3682	3776	3870	3965	4047	4129	4211	4293	4352	4411	4512	4554
11,0	4604	3816	3910	4003	4096	4190	4261	4332	4403	4474	4518	4561	4629	4653
11,5	4661	4003	4090	4177	4264	4351	4409	4466	4524	4581	4608	4635	4674	4686
12,0	4684	4131	4212	4292	4373	4454	4499	4543	4588	4633	4650	4667	4692	4700
12,5	4695	4218	4292	4366	4440	4514	4550	4586	4621	4657	4670	4682	4701	4707
13,0	4700	4289	4355	4422	4488	4555	4584	4613	4642	4671	4681	4690	4705	4710
13,5	4707	4338	4397	4456	4515	4574	4601	4627	4653	4679	4688	4698	4711	4715
14,0	4710	4388	4441	4494	4547	4600	4622	4644	4665	4687	4695	4702	4713	4716
14,5	4712	4430	4477	4525	4572	4620	4638	4657	4675	4694	4700	4706	4715	4718
15,0	4713	4457	4500	4544	4587	4630	4646	4662	4678	4695	4701	4707	4715	4717
15,5	4714	4469	4510	4551	4592	4633	4649	4665	4681	4696	4702	4708	4716	4718
16,0	4713	4473	4513	4552	4592	4632	4648	4664	4679	4695	4701	4707	4715	4717
16,5	4712	4474	4514	4553	4592	4631	4646	4662	4678	4693	4700	4706	4714	4717
17,0	4711	4476	4514	4553	4591	4629	4645	4660	4676	4692	4698	4705	4714	4716
17,5	4708	4454	4493	4532	4571	4610	4629	4647	4666	4685	4692	4700	4711	4715
18,0	4708	4464	4501	4539	4576	4614	4632	4650	4668	4686	4693	4701	4711	4714
18,5	4708	4478	4514	4550	4585	4621	4638	4655	4672	4688	4695	4702	4712	4715
19,0	4699	4477	4511	4544	4578	4612	4628	4644	4660	4676	4683	4691	4703	4706
19,5	4641	4421	4453	4485	4516	4548	4564	4581	4597	4614	4623	4632	4647	4653
20,0	4503	4282	4312	4343	4373	4403	4420	4437	4455	4472	4482	4493	4512	4520

7.8 Ct-Werte, schalloptimierter Modus SO3

Luftdichte kg/m ³														
Windgeschwindigkeit [m/s]	1,225	0,950	0,975	1,000	1,025	1,050	1,075	1,100	1,125	1,150	1,175	1,200	1,250	1,275
3,0	0,885	0,877	0,878	0,880	0,881	0,883	0,883	0,884	0,884	0,884	0,884	0,884	0,884	0,884
3,5	0,844	0,844	0,844	0,844	0,844	0,844	0,844	0,844	0,844	0,844	0,844	0,844	0,844	0,844
4,0	0,806	0,805	0,805	0,805	0,805	0,805	0,805	0,805	0,806	0,806	0,806	0,806	0,805	0,805
4,5	0,795	0,795	0,795	0,795	0,796	0,796	0,796	0,796	0,796	0,796	0,795	0,795	0,795	0,795
5,0	0,789	0,793	0,793	0,792	0,792	0,792	0,791	0,791	0,791	0,790	0,790	0,790	0,789	0,789
5,5	0,790	0,788	0,788	0,788	0,788	0,788	0,789	0,789	0,789	0,789	0,789	0,790	0,790	0,790
6,0	0,792	0,789	0,789	0,790	0,790	0,790	0,791	0,791	0,791	0,792	0,792	0,792	0,793	0,793
6,5	0,797	0,793	0,794	0,794	0,794	0,795	0,795	0,795	0,796	0,796	0,796	0,796	0,797	0,797
7,0	0,798	0,795	0,795	0,795	0,795	0,796	0,796	0,796	0,797	0,797	0,797	0,797	0,798	0,798
7,5	0,782	0,779	0,779	0,780	0,780	0,780	0,780	0,781	0,781	0,781	0,781	0,782	0,782	0,782
8,0	0,748	0,746	0,746	0,747	0,747	0,747	0,747	0,748	0,748	0,748	0,748	0,748	0,749	0,749
8,5	0,698	0,696	0,696	0,696	0,697	0,697	0,697	0,697	0,697	0,697	0,698	0,698	0,698	0,698
9,0	0,669	0,666	0,667	0,667	0,667	0,667	0,668	0,668	0,668	0,668	0,668	0,669	0,669	0,668
9,5	0,636	0,637	0,637	0,637	0,637	0,638	0,638	0,638	0,638	0,638	0,638	0,637	0,634	0,631
10,0	0,572	0,583	0,583	0,584	0,584	0,584	0,583	0,583	0,582	0,582	0,579	0,575	0,567	0,563
10,5	0,498	0,523	0,523	0,523	0,522	0,522	0,520	0,518	0,516	0,514	0,509	0,503	0,490	0,483
11,0	0,428	0,468	0,467	0,466	0,464	0,463	0,459	0,455	0,451	0,448	0,441	0,434	0,420	0,411
11,5	0,367	0,418	0,416	0,413	0,411	0,409	0,404	0,399	0,394	0,389	0,382	0,374	0,360	0,352
12,0	0,318	0,371	0,368	0,365	0,362	0,359	0,354	0,349	0,343	0,338	0,331	0,325	0,311	0,305
12,5	0,277	0,328	0,325	0,322	0,319	0,316	0,311	0,306	0,300	0,295	0,289	0,283	0,272	0,266
13,0	0,244	0,292	0,289	0,286	0,283	0,279	0,274	0,270	0,265	0,260	0,255	0,249	0,239	0,234
13,5	0,217	0,261	0,258	0,254	0,251	0,248	0,244	0,239	0,235	0,230	0,226	0,221	0,212	0,208
14,0	0,193	0,235	0,231	0,228	0,225	0,222	0,218	0,214	0,210	0,206	0,201	0,197	0,190	0,186
14,5	0,173	0,212	0,209	0,206	0,202	0,199	0,196	0,192	0,188	0,184	0,181	0,177	0,170	0,167
15,0	0,156	0,191	0,189	0,186	0,183	0,180	0,176	0,173	0,169	0,166	0,163	0,160	0,153	0,150
15,5	0,142	0,173	0,171	0,168	0,165	0,162	0,159	0,156	0,153	0,150	0,147	0,144	0,139	0,136
16,0	0,129	0,157	0,155	0,152	0,150	0,147	0,145	0,142	0,139	0,136	0,134	0,131	0,126	0,124
16,5	0,117	0,143	0,141	0,139	0,136	0,134	0,132	0,129	0,127	0,124	0,122	0,120	0,115	0,113
17,0	0,108	0,131	0,129	0,127	0,125	0,123	0,120	0,118	0,116	0,114	0,112	0,110	0,106	0,104
17,5	0,099	0,120	0,118	0,116	0,114	0,113	0,111	0,109	0,107	0,105	0,103	0,101	0,097	0,096
18,0	0,091	0,111	0,109	0,107	0,105	0,104	0,102	0,100	0,098	0,097	0,095	0,093	0,090	0,088
18,5	0,085	0,102	0,101	0,099	0,097	0,096	0,094	0,093	0,091	0,089	0,088	0,086	0,083	0,082
19,0	0,078	0,094	0,093	0,091	0,090	0,088	0,087	0,085	0,084	0,082	0,081	0,079	0,077	0,075
19,5	0,072	0,086	0,085	0,084	0,082	0,081	0,079	0,078	0,077	0,075	0,074	0,073	0,070	0,069
20,0	0,065	0,078	0,077	0,076	0,074	0,073	0,072	0,071	0,069	0,068	0,067	0,066	0,064	0,063

Übersetzung der Originalbetriebsanleitung: T05 0098-0749 VER 04

T05 0098-0749 Ver 04 - Approved- Exported from DMS: 2024-01-12 by INVOL



7.9 Schallkurven, schalloptimierter Modus SO3

Schalleistungspegel auf Nabenhöhe	
Bedingungen für Schalleistungspegel:	Messnorm IEC 61400-11 Ausg. 3 Maximale Turbulenz auf Nabenhöhe: 30 % Anströmwinkel (senkrecht): 0±2° Luftdichte: 1,225 kg/m³
Windgeschwindigkeit auf Nabenhöhe [m/s]	Schalleistungspegel auf Nabenhöhe [dB(A)] Schalloptimierter Modus SO3 (Blätter mit Sägezahn- Hinterkante)
3	91,3
4	91,5
5	93,9
6	96,9
7	99,7
8	101,0
9	101,0
10	101,0
11	101,0
12	101,0
13	101,0
14	101,0
15	101,0
16	101,0
17	101,0
18	101,0
19	101,0
20	101,0

7.10 Leistungskurven, schalloptimierter Modus SO4

Windgeschwindigkeit [m/s]	Luftdichte [kg/m ³]													
	1,225	0,950	0,975	1,000	1,025	1,050	1,075	1,100	1,125	1,150	1,175	1,200	1,250	1,275
3,0	42	13	16	18	20	23	25	28	31	33	36	39	45	48
3,5	138	87	92	97	101	106	111	115	120	124	129	134	143	147
4,0	252	177	184	191	197	204	211	218	225	232	239	246	259	266
4,5	393	286	295	305	315	325	334	344	354	364	373	383	403	412
5,0	567	421	434	448	461	474	487	501	514	527	540	553	580	593
5,5	780	586	603	621	639	656	674	692	709	727	745	763	798	816
6,0	1039	785	808	831	854	877	900	923	947	970	993	1016	1062	1086
6,5	1346	1021	1051	1080	1110	1140	1169	1199	1228	1258	1287	1317	1375	1404
7,0	1702	1299	1336	1373	1409	1446	1483	1520	1556	1593	1630	1666	1739	1776
7,5	2092	1603	1647	1692	1736	1781	1825	1870	1914	1959	2003	2048	2136	2180
8,0	2498	1919	1972	2025	2077	2130	2183	2236	2288	2341	2394	2446	2551	2604
8,5	2898	2229	2290	2351	2412	2473	2534	2594	2655	2716	2777	2837	2958	3018
9,0	3303	2547	2616	2685	2754	2823	2892	2960	3029	3098	3166	3235	3372	3440
9,5	3664	2830	2907	2983	3059	3136	3212	3288	3364	3440	3515	3589	3736	3808
10,0	3945	3066	3148	3230	3313	3395	3476	3558	3639	3720	3795	3870	4010	4075
10,5	4147	3266	3354	3441	3528	3616	3698	3780	3863	3945	4012	4080	4197	4247
11,0	4271	3434	3525	3616	3707	3798	3873	3948	4024	4099	4157	4214	4310	4349
11,5	4338	3555	3646	3736	3826	3917	3987	4057	4128	4198	4245	4292	4367	4396
12,0	4375	3650	3737	3824	3911	3998	4063	4127	4192	4256	4296	4336	4396	4417
12,5	4396	3731	3814	3898	3982	4065	4124	4182	4240	4299	4331	4364	4413	4430
13,0	4412	3804	3883	3962	4042	4121	4174	4227	4280	4333	4359	4386	4425	4438
13,5	4420	3869	3942	4016	4089	4162	4209	4256	4302	4349	4373	4396	4432	4445
14,0	4429	3922	3992	4061	4131	4200	4242	4284	4327	4369	4389	4409	4440	4451
14,5	4434	3955	4022	4088	4155	4221	4260	4300	4339	4378	4396	4415	4444	4454
15,0	4430	3963	4028	4094	4159	4225	4262	4300	4338	4376	4394	4412	4440	4450
15,5	4429	3970	4034	4099	4163	4227	4264	4301	4338	4375	4393	4411	4439	4448
16,0	4427	3977	4040	4103	4166	4229	4265	4301	4338	4374	4392	4409	4437	4447
16,5	4426	3988	4050	4111	4172	4234	4269	4304	4339	4374	4392	4409	4436	4446
17,0	4426	4004	4064	4124	4184	4243	4276	4310	4343	4376	4393	4410	4436	4446
17,5	4419	4010	4065	4120	4175	4230	4263	4296	4329	4362	4381	4400	4430	4442
18,0	4424	4038	4091	4143	4195	4247	4278	4309	4340	4370	4388	4406	4434	4445
18,5	4429	4071	4120	4169	4218	4267	4295	4324	4352	4381	4397	4413	4439	4448
19,0	4427	4093	4140	4188	4235	4282	4308	4334	4359	4385	4399	4413	4436	4445
19,5	4430	4129	4171	4214	4256	4299	4322	4345	4368	4391	4404	4417	4437	4445
20,0	4384	4123	4159	4196	4232	4268	4288	4309	4329	4349	4360	4372	4392	4400



7.11 Ct-Werte, schalloptimierter Modus SO4

Luftdichte kg/m ³														
Windgeschwindigkeit [m/s]	1,225	0,950	0,975	1,000	1,025	1,050	1,075	1,100	1,125	1,150	1,175	1,200	1,250	1,275
3,0	0,885	0,877	0,878	0,880	0,881	0,883	0,883	0,884	0,884	0,884	0,884	0,884	0,884	0,884
3,5	0,844	0,844	0,844	0,844	0,844	0,844	0,844	0,844	0,844	0,844	0,844	0,844	0,844	0,844
4,0	0,806	0,805	0,805	0,805	0,805	0,805	0,805	0,805	0,806	0,806	0,806	0,806	0,805	0,805
4,5	0,795	0,795	0,795	0,795	0,796	0,796	0,796	0,796	0,796	0,796	0,795	0,795	0,795	0,795
5,0	0,789	0,793	0,793	0,792	0,792	0,792	0,791	0,791	0,791	0,790	0,790	0,790	0,789	0,789
5,5	0,790	0,789	0,788	0,788	0,788	0,788	0,789	0,789	0,789	0,789	0,790	0,790	0,790	0,790
6,0	0,794	0,790	0,791	0,791	0,791	0,792	0,792	0,792	0,792	0,793	0,793	0,793	0,794	0,794
6,5	0,796	0,792	0,793	0,793	0,793	0,794	0,794	0,794	0,795	0,795	0,795	0,795	0,796	0,796
7,0	0,791	0,788	0,788	0,789	0,789	0,789	0,789	0,790	0,790	0,790	0,790	0,791	0,791	0,791
7,5	0,761	0,759	0,759	0,759	0,759	0,760	0,760	0,760	0,760	0,760	0,761	0,761	0,761	0,761
8,0	0,717	0,715	0,715	0,716	0,716	0,716	0,716	0,716	0,717	0,717	0,717	0,717	0,718	0,718
8,5	0,665	0,663	0,663	0,663	0,663	0,663	0,664	0,664	0,664	0,664	0,664	0,665	0,665	0,665
9,0	0,626	0,624	0,624	0,624	0,624	0,625	0,625	0,625	0,625	0,625	0,625	0,626	0,626	0,626
9,5	0,576	0,575	0,575	0,575	0,575	0,575	0,576	0,576	0,576	0,576	0,576	0,576	0,575	0,574
10,0	0,512	0,516	0,516	0,516	0,516	0,516	0,516	0,516	0,516	0,516	0,515	0,513	0,510	0,507
10,5	0,449	0,459	0,459	0,459	0,460	0,460	0,459	0,458	0,457	0,457	0,454	0,452	0,444	0,440
11,0	0,390	0,409	0,409	0,409	0,409	0,409	0,407	0,405	0,403	0,401	0,397	0,394	0,385	0,380
11,5	0,338	0,362	0,362	0,361	0,361	0,360	0,358	0,356	0,353	0,351	0,347	0,343	0,333	0,328
12,0	0,295	0,321	0,320	0,319	0,318	0,317	0,315	0,312	0,310	0,307	0,303	0,299	0,290	0,285
12,5	0,259	0,286	0,285	0,284	0,283	0,281	0,279	0,276	0,273	0,271	0,267	0,263	0,254	0,250
13,0	0,229	0,256	0,255	0,254	0,252	0,251	0,248	0,245	0,243	0,240	0,236	0,232	0,225	0,220
13,5	0,203	0,231	0,229	0,228	0,226	0,224	0,222	0,219	0,216	0,214	0,210	0,207	0,200	0,196
14,0	0,182	0,209	0,207	0,205	0,204	0,202	0,199	0,197	0,194	0,191	0,188	0,185	0,179	0,175
14,5	0,163	0,188	0,187	0,185	0,183	0,182	0,179	0,177	0,174	0,172	0,169	0,166	0,160	0,158
15,0	0,147	0,170	0,168	0,167	0,165	0,164	0,161	0,159	0,157	0,155	0,152	0,150	0,145	0,142
15,5	0,133	0,154	0,152	0,151	0,150	0,148	0,146	0,144	0,142	0,140	0,138	0,135	0,131	0,129
16,0	0,121	0,140	0,138	0,137	0,136	0,134	0,133	0,131	0,129	0,127	0,125	0,123	0,119	0,117
16,5	0,110	0,128	0,126	0,125	0,124	0,123	0,121	0,119	0,118	0,116	0,114	0,112	0,109	0,107
17,0	0,101	0,117	0,116	0,115	0,114	0,113	0,111	0,109	0,108	0,106	0,105	0,103	0,099	0,098
17,5	0,093	0,108	0,107	0,106	0,105	0,103	0,102	0,101	0,099	0,098	0,096	0,095	0,092	0,090
18,0	0,086	0,100	0,099	0,098	0,097	0,096	0,094	0,093	0,092	0,090	0,089	0,087	0,085	0,083
18,5	0,080	0,093	0,092	0,091	0,090	0,089	0,087	0,086	0,085	0,084	0,082	0,081	0,078	0,077
19,0	0,074	0,086	0,085	0,084	0,083	0,082	0,081	0,080	0,078	0,077	0,076	0,075	0,072	0,071
19,5	0,068	0,081	0,080	0,079	0,078	0,077	0,075	0,074	0,073	0,072	0,071	0,070	0,067	0,066
20,0	0,063	0,075	0,074	0,073	0,072	0,071	0,070	0,069	0,067	0,066	0,065	0,064	0,062	0,061

Übersetzung der Originalbetriebsanleitung: T05 0098-0749 VER 04

T05 0098-0749 Ver 04 - Approved- Exported from DMS: 2024-01-12 by INVOL



7.12 Schallkurven, schalloptimierter Modus SO4

Schalleistungspegel auf Nabenhöhe	
Bedingungen für Schalleistungspegel:	Messnorm IEC 61400-11 Ausg. 3 Maximale Turbulenz auf Nabenhöhe: 30 % Anströmwinkel (senkrecht): 0±2° Luftdichte: 1,225 kg/m ³
Windgeschwindigkeit auf Nabenhöhe [m/s]	Schalleistungspegel auf Nabenhöhe [dB(A)] Schalloptimierter Modus SO4 (Blätter mit Sägezahn- Hinterkante)
3	91,3
4	91,5
5	93,9
6	96,9
7	99,5
8	100,0
9	100,0
10	100,0
11	100,0
12	100,0
13	100,0
14	100,0
15	100,0
16	100,0
17	100,0
18	100,0
19	100,0
20	100,0

7.13 Leistungskurven, schalloptimierter Modus SO5

Luftdichte [kg/m ³]														
Windgeschwindigkeit [m/s]	1,225	0,950	0,975	1,000	1,025	1,050	1,075	1,100	1,125	1,150	1,175	1,200	1,250	1,275
3,0	42	13	16	18	20	23	25	28	31	33	36	39	45	48
3,5	138	87	92	97	101	106	111	115	120	124	129	134	143	147
4,0	252	177	184	191	197	204	211	218	225	232	239	246	259	266
4,5	393	286	295	305	315	325	334	344	354	364	373	383	403	412
5,0	567	421	434	448	461	474	487	501	514	527	540	553	580	593
5,5	781	586	604	621	639	656	674	692	710	727	745	763	798	816
6,0	1040	785	808	831	854	878	901	924	947	970	993	1017	1063	1086
6,5	1343	1019	1049	1078	1108	1137	1167	1196	1225	1255	1284	1313	1372	1401
7,0	1689	1289	1325	1362	1398	1435	1471	1508	1544	1580	1617	1653	1726	1762
7,5	2056	1575	1619	1662	1706	1750	1794	1838	1881	1925	1969	2012	2100	2143
8,0	2428	1865	1916	1968	2019	2070	2121	2173	2224	2275	2326	2377	2480	2531
8,5	2780	2139	2197	2256	2314	2373	2431	2489	2548	2606	2664	2722	2838	2896
9,0	3101	2390	2454	2519	2584	2649	2714	2778	2843	2908	2972	3037	3166	3230
9,5	3365	2594	2665	2735	2805	2875	2945	3016	3086	3156	3225	3295	3434	3504
10,0	3588	2770	2845	2920	2995	3070	3144	3219	3293	3368	3441	3515	3659	3730
10,5	3758	2910	2988	3067	3145	3224	3301	3379	3456	3534	3609	3683	3828	3898
11,0	3873	3017	3098	3179	3260	3341	3421	3501	3581	3661	3732	3802	3936	3998
11,5	3952	3098	3181	3264	3347	3430	3510	3590	3669	3749	3817	3884	4009	4065
12,0	4012	3172	3256	3341	3426	3510	3588	3665	3743	3820	3884	3948	4064	4115
12,5	4066	3246	3332	3418	3504	3590	3665	3739	3814	3889	3948	4007	4113	4160
13,0	4112	3317	3403	3489	3575	3661	3733	3804	3876	3948	4002	4057	4155	4197
13,5	4131	3369	3454	3539	3623	3708	3775	3842	3910	3977	4028	4080	4169	4208
14,0	4140	3398	3481	3565	3648	3731	3796	3861	3926	3992	4041	4090	4176	4213
14,5	4140	3413	3495	3577	3659	3741	3805	3868	3931	3995	4043	4092	4176	4212
15,0	4143	3427	3507	3587	3667	3746	3810	3873	3936	4000	4047	4095	4177	4211
15,5	4145	3445	3524	3602	3680	3758	3821	3883	3945	4007	4053	4099	4178	4212
16,0	4153	3470	3547	3624	3700	3777	3838	3898	3959	4019	4064	4108	4184	4216
16,5	4166	3504	3579	3654	3729	3804	3863	3922	3980	4039	4081	4124	4196	4226
17,0	4184	3548	3621	3694	3768	3841	3897	3954	4010	4066	4106	4145	4211	4239
17,5	4173	3586	3655	3724	3793	3862	3913	3964	4015	4066	4102	4138	4200	4227
18,0	4195	3638	3705	3772	3838	3905	3953	4001	4049	4097	4130	4163	4219	4244
18,5	4219	3697	3761	3825	3889	3953	3997	4042	4086	4130	4160	4189	4240	4262
19,0	4236	3760	3818	3876	3934	3992	4034	4075	4117	4158	4184	4210	4254	4271
19,5	4260	3830	3884	3939	3993	4047	4084	4121	4157	4194	4216	4238	4276	4291
20,0	4260	3884	3933	3982	4031	4080	4111	4142	4173	4204	4223	4241	4273	4286

Übersetzung der Originalbetriebsanleitung: T05 0098-0749 VER 04

T05 0098-0749 Ver 04 - Approved- Exported from DMS: 2024-01-12 by INVOL



7.14 Ct-Werte, schalloptimierter Modus SO5

Windgeschwindigkeit [m/s]	Luftdichte kg/m ³													
	1,225	0,950	0,975	1,000	1,025	1,050	1,075	1,100	1,125	1,150	1,175	1,200	1,250	1,275
3,0	0,885	0,877	0,878	0,880	0,881	0,883	0,883	0,884	0,884	0,884	0,884	0,884	0,884	0,884
3,5	0,844	0,844	0,844	0,844	0,844	0,844	0,844	0,844	0,844	0,844	0,844	0,844	0,844	0,844
4,0	0,806	0,805	0,805	0,805	0,805	0,805	0,805	0,805	0,806	0,806	0,806	0,806	0,805	0,805
4,5	0,795	0,794	0,795	0,795	0,796	0,796	0,796	0,796	0,796	0,796	0,795	0,795	0,795	0,795
5,0	0,789	0,793	0,793	0,792	0,792	0,792	0,791	0,791	0,791	0,790	0,790	0,790	0,789	0,789
5,5	0,791	0,789	0,789	0,789	0,789	0,789	0,790	0,790	0,790	0,790	0,791	0,791	0,791	0,792
6,0	0,795	0,792	0,792	0,792	0,793	0,793	0,793	0,794	0,794	0,794	0,794	0,795	0,795	0,795
6,5	0,785	0,782	0,783	0,783	0,783	0,784	0,784	0,784	0,784	0,785	0,785	0,785	0,785	0,786
7,0	0,764	0,762	0,762	0,762	0,762	0,762	0,763	0,763	0,763	0,763	0,764	0,764	0,764	0,764
7,5	0,726	0,724	0,724	0,724	0,724	0,725	0,725	0,725	0,725	0,725	0,726	0,726	0,726	0,726
8,0	0,681	0,679	0,679	0,679	0,679	0,680	0,680	0,680	0,680	0,680	0,681	0,681	0,681	0,681
8,5	0,627	0,626	0,626	0,626	0,626	0,626	0,626	0,627	0,627	0,627	0,627	0,627	0,628	0,628
9,0	0,572	0,570	0,571	0,571	0,571	0,571	0,571	0,571	0,571	0,572	0,572	0,572	0,572	0,572
9,5	0,509	0,508	0,508	0,508	0,509	0,509	0,509	0,509	0,509	0,509	0,509	0,509	0,510	0,510
10,0	0,451	0,451	0,451	0,451	0,451	0,451	0,451	0,451	0,451	0,451	0,451	0,451	0,451	0,450
10,5	0,397	0,398	0,398	0,398	0,398	0,398	0,398	0,398	0,398	0,398	0,398	0,397	0,396	0,395
11,0	0,348	0,351	0,351	0,351	0,351	0,351	0,351	0,351	0,351	0,351	0,350	0,349	0,346	0,344
11,5	0,305	0,309	0,309	0,309	0,309	0,309	0,309	0,309	0,309	0,308	0,307	0,306	0,303	0,300
12,0	0,268	0,275	0,275	0,275	0,275	0,275	0,274	0,274	0,273	0,273	0,271	0,270	0,266	0,264
12,5	0,238	0,246	0,246	0,246	0,246	0,246	0,245	0,244	0,244	0,243	0,241	0,240	0,236	0,234
13,0	0,212	0,222	0,222	0,222	0,221	0,221	0,220	0,219	0,219	0,218	0,216	0,214	0,210	0,208
13,5	0,190	0,200	0,200	0,200	0,199	0,199	0,198	0,197	0,196	0,195	0,193	0,191	0,188	0,186
14,0	0,170	0,180	0,180	0,179	0,179	0,179	0,178	0,177	0,176	0,174	0,173	0,171	0,168	0,166
14,5	0,152	0,162	0,162	0,161	0,161	0,161	0,160	0,159	0,158	0,157	0,155	0,154	0,151	0,149
15,0	0,138	0,147	0,146	0,146	0,145	0,145	0,144	0,143	0,142	0,141	0,140	0,139	0,136	0,134
15,5	0,125	0,133	0,133	0,133	0,132	0,132	0,131	0,130	0,129	0,128	0,127	0,126	0,123	0,122
16,0	0,114	0,122	0,122	0,121	0,121	0,120	0,119	0,119	0,118	0,117	0,116	0,115	0,112	0,111
16,5	0,104	0,112	0,112	0,111	0,111	0,110	0,110	0,109	0,108	0,107	0,106	0,105	0,103	0,102
17,0	0,096	0,104	0,104	0,103	0,103	0,102	0,101	0,101	0,100	0,099	0,098	0,097	0,095	0,093
17,5	0,088	0,097	0,096	0,096	0,095	0,095	0,094	0,093	0,092	0,091	0,090	0,089	0,087	0,086
18,0	0,082	0,091	0,090	0,089	0,089	0,088	0,087	0,086	0,086	0,085	0,084	0,083	0,081	0,080
18,5	0,076	0,085	0,084	0,084	0,083	0,082	0,082	0,081	0,080	0,079	0,078	0,077	0,075	0,074
19,0	0,070	0,080	0,079	0,078	0,077	0,077	0,076	0,075	0,074	0,073	0,072	0,071	0,069	0,069
19,5	0,066	0,075	0,074	0,074	0,073	0,072	0,071	0,070	0,070	0,069	0,068	0,067	0,065	0,064
20,0	0,061	0,071	0,070	0,069	0,069	0,068	0,067	0,066	0,065	0,064	0,063	0,062	0,061	0,060

Übersetzung der Originalbetriebsanleitung: T05 0098-0749 VER 04

T05 0098-0749 Ver 04 - Approved- Exported from DMS: 2024-01-12 by INVOL



7.15 Schallkurven, schalloptimierter Modus SO5

Schalleistungspegel auf Nabenhöhe	
Bedingungen für Schalleistungspegel:	Messnorm IEC 61400-11 Ausg. 3 Maximale Turbulenz auf Nabenhöhe: 30 % Anströmwinkel (senkrecht): 0±2° Luftdichte: 1,225 kg/m ³
Windgeschwindigkeit auf Nabenhöhe [m/s]	Schalleistungspegel auf Nabenhöhe [dB(A)] Schalloptimierter Modus SO5 (Blätter mit Sägezahn- Hinterkante)
3	91,3
4	91,5
5	93,9
6	96,9
7	98,7
8	99,0
9	99,0
10	99,0
11	99,0
12	99,0
13	99,0
14	99,0
15	99,0
16	99,0
17	99,0
18	99,0
19	99,0
20	99,0

7.16 Leistungskurven, schalloptimierter Modus SO6

Luftdichte [kg/m ³]														
Windgeschwindigkeit [m/s]	1,225	0,950	0,975	1,000	1,025	1,050	1,075	1,100	1,125	1,150	1,175	1,200	1,250	1,275
3,0	42	13	16	18	20	23	25	28	31	33	36	39	45	48
3,5	138	87	92	97	101	106	111	115	120	124	129	134	143	147
4,0	252	177	184	191	197	204	211	218	225	232	239	246	259	266
4,5	393	286	295	305	315	325	334	344	354	364	373	383	403	412
5,0	567	421	434	448	461	474	487	501	514	527	540	553	580	593
5,5	781	586	604	621	639	657	674	692	710	727	745	763	798	816
6,0	1039	785	808	831	854	877	900	923	947	970	993	1016	1062	1086
6,5	1337	1016	1045	1074	1104	1133	1162	1191	1221	1250	1279	1308	1366	1396
7,0	1667	1272	1308	1344	1380	1416	1452	1488	1524	1560	1595	1631	1702	1738
7,5	2000	1532	1575	1617	1660	1702	1745	1788	1830	1872	1915	1957	2042	2084
8,0	2316	1779	1828	1877	1926	1975	2024	2073	2121	2170	2219	2268	2365	2414
8,5	2596	1997	2052	2106	2161	2215	2270	2324	2378	2433	2487	2541	2650	2704
9,0	2828	2177	2236	2296	2355	2414	2473	2532	2591	2650	2710	2769	2887	2946
9,5	3018	2325	2388	2451	2514	2577	2640	2703	2766	2829	2892	2955	3081	3144
10,0	3169	2442	2509	2575	2641	2707	2773	2839	2905	2971	3037	3103	3234	3299
10,5	3280	2530	2599	2667	2735	2804	2872	2940	3009	3077	3145	3213	3347	3414
11,0	3371	2601	2671	2741	2812	2882	2952	3022	3092	3162	3232	3301	3437	3502
11,5	3448	2666	2737	2809	2881	2953	3025	3096	3168	3240	3309	3379	3511	3573
12,0	3522	2733	2807	2880	2954	3027	3100	3173	3246	3319	3387	3454	3582	3642
12,5	3580	2790	2864	2939	3014	3089	3163	3236	3310	3383	3449	3515	3637	3694
13,0	3611	2824	2900	2976	3052	3128	3201	3273	3346	3419	3483	3547	3665	3720
13,5	3617	2843	2919	2995	3070	3146	3218	3289	3361	3433	3494	3555	3668	3719
14,0	3623	2858	2934	3010	3085	3161	3232	3303	3373	3444	3504	3563	3673	3723
14,5	3631	2876	2952	3028	3104	3180	3250	3319	3389	3458	3516	3574	3681	3730
15,0	3645	2900	2975	3051	3126	3202	3269	3337	3404	3472	3530	3588	3694	3743
15,5	3669	2934	3010	3085	3160	3235	3301	3368	3434	3500	3556	3612	3716	3764
16,0	3701	2980	3055	3130	3205	3280	3344	3409	3474	3538	3592	3647	3747	3793
16,5	3738	3033	3108	3182	3256	3330	3393	3456	3519	3582	3634	3686	3781	3824
17,0	3777	3094	3167	3239	3312	3385	3446	3507	3568	3630	3679	3728	3818	3858
17,5	3796	3160	3230	3299	3369	3438	3495	3551	3608	3664	3708	3752	3831	3866
18,0	3843	3239	3307	3374	3441	3509	3562	3616	3670	3723	3763	3803	3874	3906
18,5	3890	3324	3389	3455	3520	3585	3635	3684	3734	3784	3819	3855	3917	3944
19,0	3922	3408	3468	3527	3587	3646	3691	3736	3781	3826	3858	3890	3946	3970
19,5	3963	3494	3550	3606	3662	3718	3758	3798	3839	3879	3907	3935	3982	4002
20,0	3997	3580	3632	3684	3736	3788	3823	3858	3893	3928	3951	3974	4013	4029



7.17 Ct-Werte, schalloptimierter Modus SO6

Luftdichte kg/m ³														
Windgeschwindigkeit [m/s]	1,225	0,950	0,975	1,000	1,025	1,050	1,075	1,100	1,125	1,150	1,175	1,200	1,250	1,275
3,0	0,885	0,877	0,878	0,880	0,881	0,883	0,883	0,884	0,884	0,884	0,884	0,884	0,884	0,884
3,5	0,844	0,844	0,844	0,844	0,844	0,844	0,844	0,844	0,844	0,844	0,844	0,844	0,844	0,844
4,0	0,806	0,805	0,805	0,805	0,805	0,805	0,805	0,805	0,806	0,806	0,806	0,806	0,805	0,805
4,5	0,795	0,794	0,795	0,795	0,796	0,796	0,796	0,796	0,796	0,796	0,795	0,795	0,795	0,795
5,0	0,789	0,793	0,793	0,792	0,792	0,792	0,791	0,791	0,791	0,790	0,790	0,790	0,789	0,789
5,5	0,792	0,790	0,790	0,790	0,790	0,790	0,791	0,791	0,791	0,791	0,791	0,792	0,792	0,792
6,0	0,793	0,790	0,790	0,790	0,791	0,791	0,791	0,792	0,792	0,792	0,792	0,793	0,793	0,794
6,5	0,776	0,774	0,774	0,774	0,774	0,775	0,775	0,775	0,775	0,776	0,776	0,776	0,777	0,777
7,0	0,740	0,738	0,739	0,739	0,739	0,739	0,739	0,739	0,740	0,740	0,740	0,740	0,741	0,741
7,5	0,692	0,690	0,691	0,691	0,691	0,691	0,691	0,691	0,692	0,692	0,692	0,692	0,692	0,692
8,0	0,639	0,637	0,637	0,638	0,638	0,638	0,638	0,638	0,638	0,639	0,639	0,639	0,639	0,639
8,5	0,575	0,573	0,573	0,574	0,574	0,574	0,574	0,574	0,574	0,574	0,574	0,574	0,575	0,575
9,0	0,505	0,504	0,504	0,504	0,504	0,504	0,504	0,504	0,504	0,504	0,504	0,504	0,505	0,505
9,5	0,442	0,442	0,442	0,442	0,442	0,442	0,442	0,442	0,442	0,442	0,442	0,442	0,443	0,443
10,0	0,387	0,386	0,386	0,387	0,387	0,387	0,387	0,387	0,387	0,387	0,387	0,387	0,387	0,387
10,5	0,338	0,338	0,338	0,338	0,338	0,338	0,338	0,338	0,338	0,338	0,338	0,338	0,338	0,338
11,0	0,297	0,297	0,297	0,297	0,297	0,297	0,297	0,297	0,297	0,297	0,297	0,297	0,297	0,296
11,5	0,262	0,262	0,263	0,263	0,263	0,263	0,263	0,263	0,263	0,263	0,263	0,262	0,262	0,261
12,0	0,233	0,235	0,235	0,235	0,235	0,235	0,235	0,235	0,235	0,235	0,234	0,234	0,233	0,232
12,5	0,208	0,210	0,210	0,210	0,210	0,210	0,210	0,210	0,210	0,210	0,210	0,209	0,207	0,207
13,0	0,186	0,188	0,188	0,188	0,188	0,188	0,188	0,188	0,188	0,188	0,187	0,186	0,185	0,184
13,5	0,166	0,168	0,168	0,168	0,168	0,168	0,168	0,168	0,168	0,168	0,167	0,166	0,165	0,164
14,0	0,148	0,151	0,151	0,151	0,151	0,151	0,151	0,151	0,151	0,150	0,150	0,149	0,147	0,146
14,5	0,134	0,137	0,137	0,137	0,137	0,137	0,136	0,136	0,136	0,136	0,135	0,134	0,133	0,132
15,0	0,121	0,124	0,124	0,124	0,124	0,124	0,124	0,123	0,123	0,123	0,122	0,122	0,120	0,119
15,5	0,110	0,114	0,114	0,114	0,114	0,114	0,113	0,113	0,113	0,112	0,112	0,111	0,110	0,109
16,0	0,101	0,105	0,105	0,105	0,105	0,105	0,104	0,104	0,104	0,103	0,103	0,102	0,101	0,100
16,5	0,094	0,098	0,098	0,097	0,097	0,097	0,097	0,096	0,096	0,095	0,095	0,094	0,093	0,092
17,0	0,087	0,091	0,091	0,091	0,091	0,090	0,090	0,090	0,089	0,089	0,088	0,087	0,086	0,085
17,5	0,080	0,086	0,086	0,085	0,085	0,085	0,084	0,084	0,083	0,083	0,082	0,081	0,080	0,079
18,0	0,075	0,081	0,081	0,080	0,080	0,080	0,079	0,078	0,078	0,077	0,077	0,076	0,074	0,074
18,5	0,070	0,077	0,076	0,076	0,076	0,075	0,075	0,074	0,073	0,073	0,072	0,071	0,070	0,069
19,0	0,065	0,073	0,072	0,072	0,071	0,070	0,070	0,069	0,068	0,068	0,067	0,066	0,065	0,064
19,5	0,061	0,069	0,068	0,068	0,067	0,067	0,066	0,065	0,065	0,064	0,063	0,062	0,061	0,060
20,0	0,058	0,066	0,065	0,064	0,064	0,063	0,062	0,062	0,061	0,060	0,059	0,059	0,057	0,056

Übersetzung der Originalbetriebsanleitung: T05 0098-0749 VER 04

T05 0098-0749 Ver 04 - Approved- Exported from DMS: 2024-01-12 by INVOL



7.18 Schallkurven, schalloptimierter Modus SO6

Schalleistungspegel auf Nabenhöhe	
Bedingungen für Schalleistungspegel:	Messnorm IEC 61400-11 Ausg. 3 Maximale Turbulenz auf Nabenhöhe: 30 % Anströmwinkel (senkrecht): 0±2° Luftdichte: 1,225 kg/m ³
Windgeschwindigkeit auf Nabenhöhe [m/s]	Schalleistungspegel auf Nabenhöhe [dB(A)] Schalloptimierter Modus SO6 (Blätter mit Sägezahn- Hinterkante)
3	91,3
4	91,5
5	93,9
6	96,9
7	97,8
8	98,0
9	98,0
10	98,0
11	98,0
12	98,0
13	98,0
14	98,0
15	98,0
16	98,0
17	98,0
18	98,0
19	98,0
20	98,0