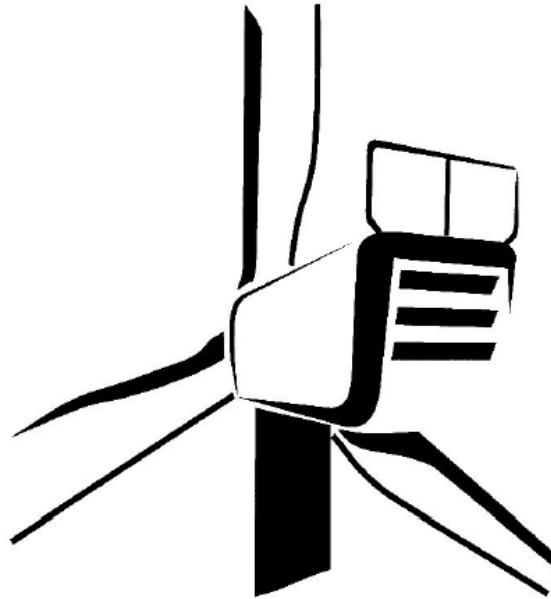


	<p>ALLGEMEINE DOKUMENTATION</p>	<p>Doc.: E0003946627</p>
		<p>Rev.: 04</p>
<p>EISERKENNUNG AN NORDEX- WINDENERGIEANLAGEN</p>		<p>Page: 1/8</p>



Language: DE - German
 Department: Engineering/ CPS / Processes & Documents

<p>Done</p> <p>08-02-2023</p>	<p>Reviewed</p> <p> A.G.L. 08-02-2023</p>	<p>Approved</p> <p> A.G.L. 08-02-2023</p>
-------------------------------	--	--


TKI

Dieses Dokument, einschließlich jeglicher Darstellung des Dokuments im Ganzen oder in Teilen, ist geistiges Eigentum der Nordex Energy SE & Co. KG. Sämtliche in diesem Dokument enthaltenen Informationen sind ausschließlich für Mitarbeiter und Mitarbeiter von Partner- und Subunternehmen der Nordex Energy SE & Co. KG, der Nordex SE und ihrer im Sinne der §§15ff AktG verbundenen Unternehmen bestimmt und dürfen nicht (auch nicht in Auszügen) an Dritte weitergegeben werden.

Alle Rechte vorbehalten.

Jegliche Weitergabe, Vervielfältigung, Übersetzung oder sonstige Verwendung dieses Dokuments oder von Teilen desselben, gleich ob in gedruckter, handschriftlicher, elektronischer oder sonstiger Form, ohne ausdrückliche Zustimmung durch die Nordex Energy SE & Co. KG ist untersagt.

© 2023 Nordex Energy SE & Co. KG, Hamburg

Anschrift des Herstellers im Sinne der Maschinenrichtlinie:

Nordex Energy SE & Co. KG
Langenhorner Chaussee 600
22419 Hamburg
Deutschland

Tel: +49 (0)40 300 30 - 1000

Fax: +49 (0)40 300 30 - 1101

info@nordex-online.com

<http://www.nordex-online.com>

Gültigkeit

Anlagengeneration	Produktreihe	Produkt
Gamma	K08 Gamma	N90/2500, N100/2500, N117/2400
Delta	K08 Delta	N100/3300, N117/3000, N117/3000 controlled, N117/3600, N131/3000, N131/3000 controlled, N131/3300, N131/3600, N131/3900
Delta	Delta4000	N133/4.X, N149/4.X, N149/5.X, N163/5.X, N163/6.X, N175/6.X

Inhalt

1.	Zweck des Dokuments	5
2.	Stoppen der WEA bei Eisansatz – warum?.....	5
3.	Möglichkeiten der Eiserkennung	5
3.1	Betriebsführung und Sensorik.....	5
3.2	Rotorblatt-Eisdetektion	6
4.	Bei Eisansatz	6

1. Zweck des Dokuments

Dieses Dokument beschreibt die Grundlagen und Möglichkeiten der Eiserkennung sowie die zu ergreifenden Maßnahmen und Verpflichtungen.

Zudem beschreibt es wie sich eine Nordex-Windenergieanlage verhält, wenn die Wetterbedingungen Eisansatz erwarten lassen, und welche Detektionsmöglichkeiten es gibt.

2. Stoppen der WEA bei Eisansatz – warum?

Objekte, deren Entfernung von der Windenergieanlage (WEA) geringer ist als 1,5 mal der Summe von Nabenhöhe und Rotordurchmesser, können durch von den Rotorblättern weggeschleudertes Eis, das sich durch Fliehkräfte gelöst hat, gefährdet werden. Dieses sich lösende Eis kann zudem entsprechend der Windrichtung und Windgeschwindigkeit abgetrieben werden.

Grundsätzlich hat der Betreiber bei entsprechenden Wetterlagen (insbesondere Glatteis, Nebel bei Frost) den Zustand der WEA zu überwachen. Sofern sich Objekte, z. B. Straßen, in einer geringeren Entfernung von der WEA befinden als vorstehend beschrieben, muss die WEA gestoppt werden bzw. ein Wiederanlauf ist zu verhindern (GL-Richtlinie). Ein entsprechender Hinweis ist in der Betriebsanleitung enthalten. Es sind durch den Betreiber der Anlage Hinweisschilder „Achtung Eisabwurf“ im Umkreis von 300 m um die Anlage aufzustellen.

3. Möglichkeiten der Eiserkennung

3.1 Betriebsführung und Sensorik

Jede WEA kann Eisansatz anhand der Standard-Sensorik indirekt erkennen. Dazu gibt es drei unterschiedliche und voneinander unabhängige Erkennungsmöglichkeiten:

- Erkennung von Unwuchten und Vibrationen

Eisansatz an den Rotorblättern findet in der Regel ungleichmäßig bzw. unsymmetrisch statt. Diese entstehenden Gewichtsunterschiede auf den Rotorblättern führen bei der Drehbewegung des Rotors zu einer Unwucht im Antriebsstrang. Diese Unwucht wirkt auch auf Maschinenhaus und Turm. Die daraus resultierenden Vibrationen werden über die standardmäßig installierten und dauerhaft arbeitenden Schwingungssensoren erkannt.

- Erkennung von nicht plausiblen Betriebsparametern

Im Betrieb der WEA werden kontinuierlich alle wichtigen Betriebsparameter aufgezeichnet. Die Werte für Windgeschwindigkeit und Leistung werden mit den Soll-Werten aus der Steuerung verglichen.

Bei Eisansatz verändert sich sehr schnell das aerodynamische Profil der Rotorblätter. Es kommt zu einer Abweichung zwischen Soll- und Ist-Leistung. Die Abweichung darf definierte Grenzen nicht überschreiten.

Diese Erkennungsmöglichkeit ist auch dann wirksam, wenn der Eisansatz gleichmäßig bzw. symmetrisch auftritt, wenn also keine Unwucht erkannt werden kann.

- Erkennung von unterschiedlichen Messwerten der Windsensoren

Auf Nordex-Windenergieanlagen werden Windgeschwindigkeit und Windrichtung in der Regel durch je ein Schalenstern-Anemometer und ein Ultraschall-Anemometer gemessen. Beim Schalenstern-Anemometer wird die Lagerung beheizt, an den Schalen selbst kann sich jedoch Eis ansetzen. Dies führt bei Eisansatz zu einer Verringerung der gemessenen Windgeschwindigkeit.

Auch das Ultraschall-Anemometer wird beheizt. Es misst jedoch weiterhin die richtige Windgeschwindigkeit, da es keine beweglichen oder unbeheizten Teile besitzt. Die Messwerte der beiden Anemometer werden ständig miteinander verglichen. Größere oder dauerhafte Abweichungen bei den Messwerten deuten auf Eisansatz hin.

Bei einem Auftreten der ersten beiden Zustände wird die WEA gestoppt. Bei dem dritten Zustand kann die WEA automatisch gestoppt werden. Der entsprechende Fehler wird immer an die Nordex-Fernüberwachung gemeldet.

3.2 Rotorblatt-Eisdetektion

Zusätzlich kann eine Rotorblatt-Eisdetektion installiert werden. Es handelt sich dabei um ein optionales System zur Erfassung und Analyse von Meßdaten, mit denen Eisansatz an den Rotorblättern der WEA erkannt werden kann. Die Funktionsweise beruht auf der Messung von Beschleunigung und Temperatur im Innern aller Rotorblätter einer WEA. Grundsätzlich erkennt das Eisdetektionssystem Massenveränderungen am Rotorblatt durch Eis, weil dadurch die Eigenfrequenz der Rotorblätter verändert wird.

4. Bei Eisansatz

Die WEA reagiert auf möglichen Eisansatz mit definierten Maßnahmen:

- Die WEA wird sofort sanft gestoppt.
- Jeder Stopp einer WEA wird automatisch an die Fernüberwachung gemeldet. Die Fehlermeldung beinhaltet u. a. den Grund des Fehlers.
- Bei allen Fehlerzuständen ist gesichert, dass die WEA nicht selbständig wieder anläuft. So ist ein Wegschleudern von Eis ausgeschlossen.
- Alle Ereignisse der WEA (z. B. Stopp und Wiederanlauf) werden im Logbuch in der Steuerung erfasst. Das Logbuch steht zu späterem Nachweis zur Verfügung.
- Mit der Rotorblatt-Eisdetektion kann ein Wiederanlauf der WEA automatisch freigegeben werden, wenn der Eisansatz wieder abgeschmolzen ist.

Im Stillstand entsprechen die von der WEA ausgehenden Gefahren durch herabfallendes Eis denen, die von beliebigen anderen Bauwerken, Gebäuden oder Bäumen ebenfalls ausgehen. Ein Wegschleudern von Eisstücken ist durch die Stillsetzung der WEA ausgeschlossen. Zur Warnung vor eventuell herabfallenden Eisstücken sind Aufkleber oder Warnschilder geeignet, die an bzw. in der Nähe der WEA angebracht werden können.
