Schnitt F-F

Alle freien Ränder eingefasst mit Knieholmgeländer h= 1,10 m

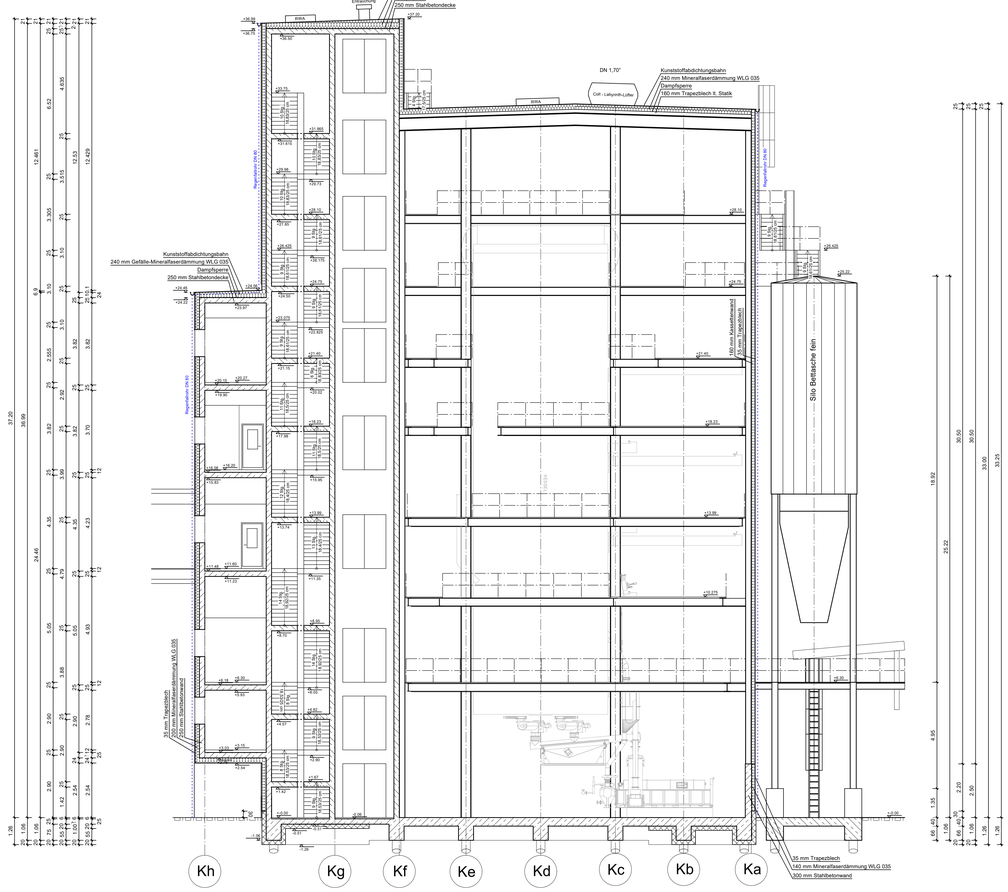

Schnitt G-G

Alle freien Ränder eingefasst mit Knieholmgeländer h= 1,10 m

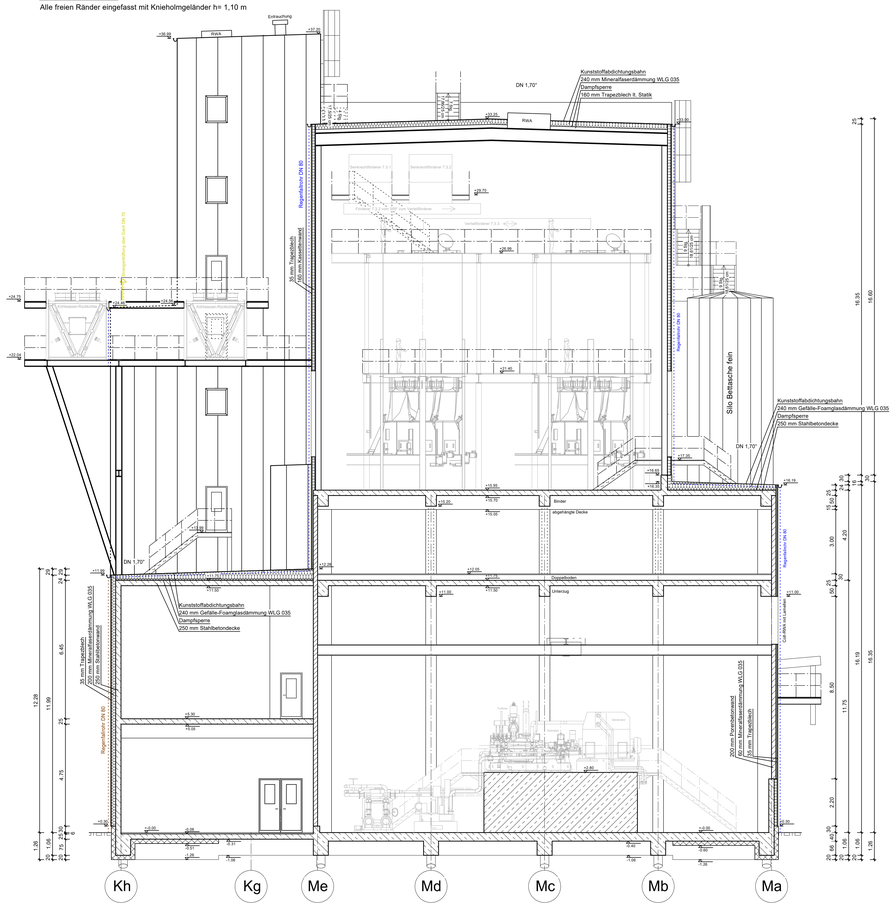

Schnitt H-H

Alle freien Ränder eingefasst mit Knieholmgeländer h= 1,10 m

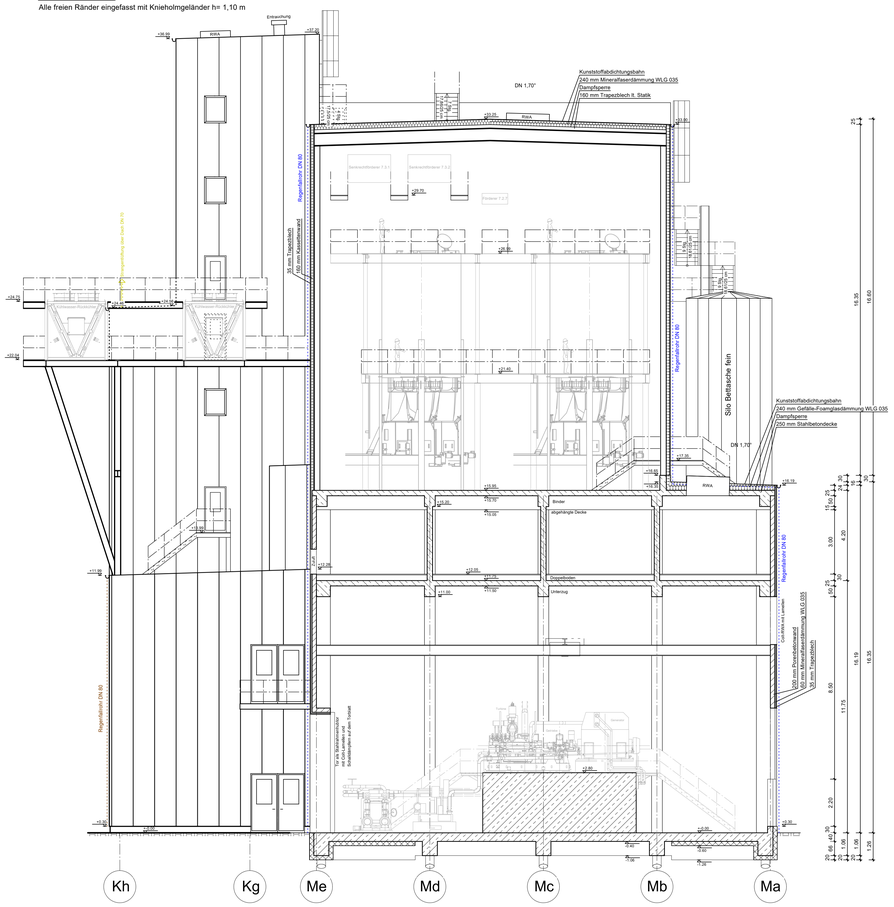

Schnitt I-I

Alle freien Ränder eingefasst mit Knieholmgeländer h= 1,10 m

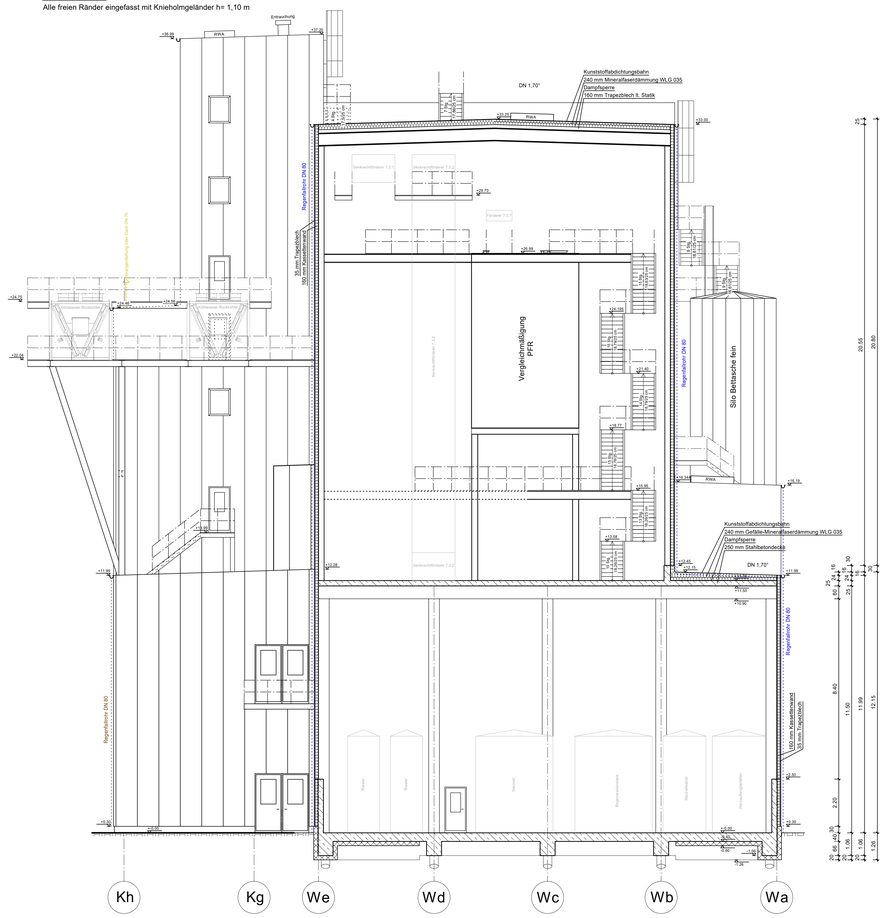

Regenwasserentwässerung

Schmutzwasserentwässerung

Strangentlüftung

Maße am Bau prüfen !

Index	Änderung	Datum	Name

Baustoffe

Beton:			
Betonstahl:		Betondeckung:	
Baustahl:			
Holz:			
Mauerwerk:		Mörtelgruppe:	

Bauherr:	Steinbeis Energie GmbH Stadtstraße 20, 25348 Glückstadt			
Bauvorhaben:	Kessel 7			
Bauteil:	Schnitte F-F bis I-I mit Entwässerung			
M=	1:100	Datum:	07.07.2023	Plannummer:
gez.:	Kruse	gepr.:	Strube	22-1105-151

Der Bauherr:

STEINBEIS ENERGIE

Der Planverfasser/Koordinator:

STRUBE INGENIEURBÜRO
Ingenieurbüro f. Baustatik u. -konstruktion
Storchenfleth 1
25348 Glückstadt
Telefon: (04124) 97757 info@IB-Strube.de

In technischer Hinsicht geprüft:

In stat. und konstr. Hinsicht geprüft:

STRUBE INGENIEURBÜRO
Ingenieurbüro f. Baustatik u. -konstruktion
Hoch-, Tief-, Industrie- u. Ingenieurbau

Storchenfleth 1
25348 Glückstadt
Telefon: (04124) 97757
D1: (0171)9044448
Telefax: (04124) 97751
eMail: info@IB-Strube.de