












Feuerwehrplan

Legende:

-  Zuwegung, dauerhaft
-  nicht befahrbare Flächen
-  besonderer Gefahrenbereich
-  Absperrradius 500m
-  Windenergieanlage (WEA)
-  WEA Turm-Zugang
-  Warnung - gefährliche elektrische Spannung
-  Feuerwehrzufahrt
-  Waldfläche

Plansatz Feuerwehr beinhaltet:

Umgebungsplan: Projekt_Feuerwehr_Umgebungsplan
 Übersicht pro WEA: Projekt_Feuerwehr_Übersichtsplan_WEAx

Planbezeichnung:

Übersichtsplan

WEA01

Bauvorhaben:

Windpark
 Reichenbach-Steegen R
 10000.2216

Projektphase:

Betriebsphase

Stand von:

10.01.2023

Maßstab-Lageplan:

1:1000

Plannummer:

1 von 1

Planung:

juwi AG

Energie-Allee 1
 55286 Wörrstadt
 Telefon: 06732 9657-0
 Telefax: 06732 9657-7001
 www.juwi.de

