

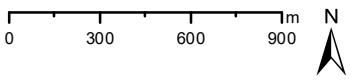


### Windfeld Gollenberg II

Topographische Karte

-  WEA juwi Bestand
-  WEA juwi Akquise



Maßstab bei unverzerrtem Ausdruck auf A4: 1:25.000

28.01.2021