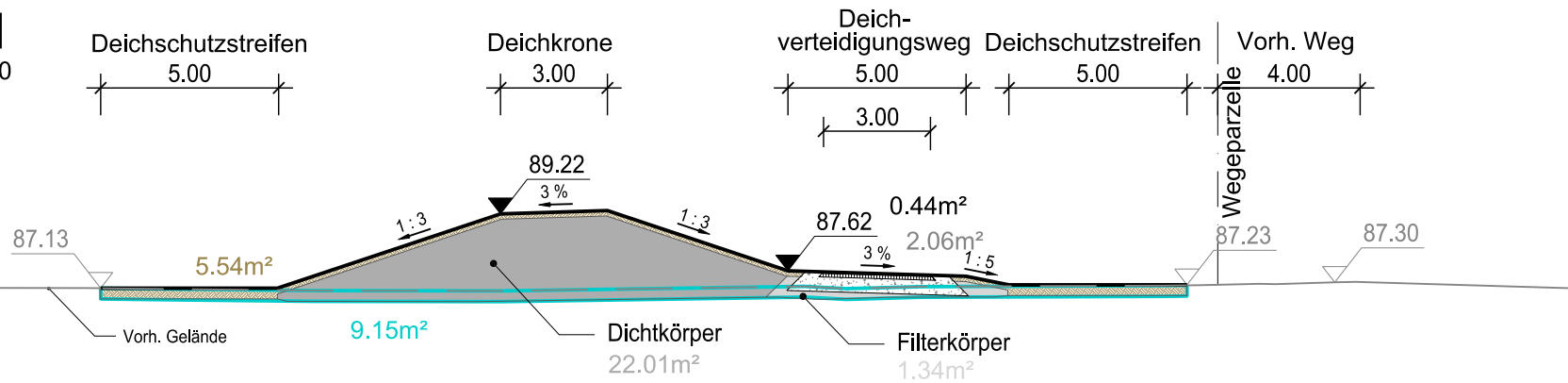


# Profil 1

Station 0+040



Mengenermittlung Erdarbeiten  
 Nahedeiche, 2. BA  
 Sponsheim DRV

## Profil 1

Maßstab 1:200/200  
 Stand: 01.12.2016

### Legende

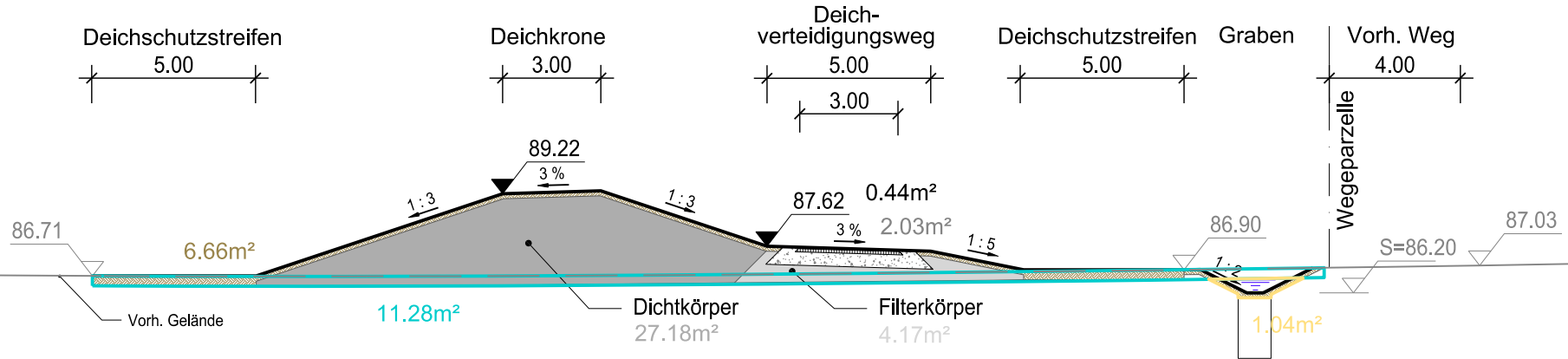
|                                                                                     |                  |                                                                                     |              |                                                                                      |                     |
|-------------------------------------------------------------------------------------|------------------|-------------------------------------------------------------------------------------|--------------|--------------------------------------------------------------------------------------|---------------------|
|  | Oberbodenabtrag  |  | Auffüllung   |  | Frostschutzmaterial |
|  | Oberbodenauftrag |  | Dichtkörper  |  | Asphaltausbau       |
|  | Abtrag Boden     |  | Filterkörper |  | Asphalteinbau       |

**b** Infrastrukturplanung  
 und Wasserbau

Holger Bauer Diplom-Bauingenieur  
 Weiterstädter Straße 18, 64291 Darmstadt

# Profil 2

Station 0+180



Mengenermittlung Erdarbeiten  
 Nahedeiche, 2. BA  
 Sponsheim DRV

## Profil 2

Maßstab 1:200/200  
 Stand: 01.12.2016

### Legende

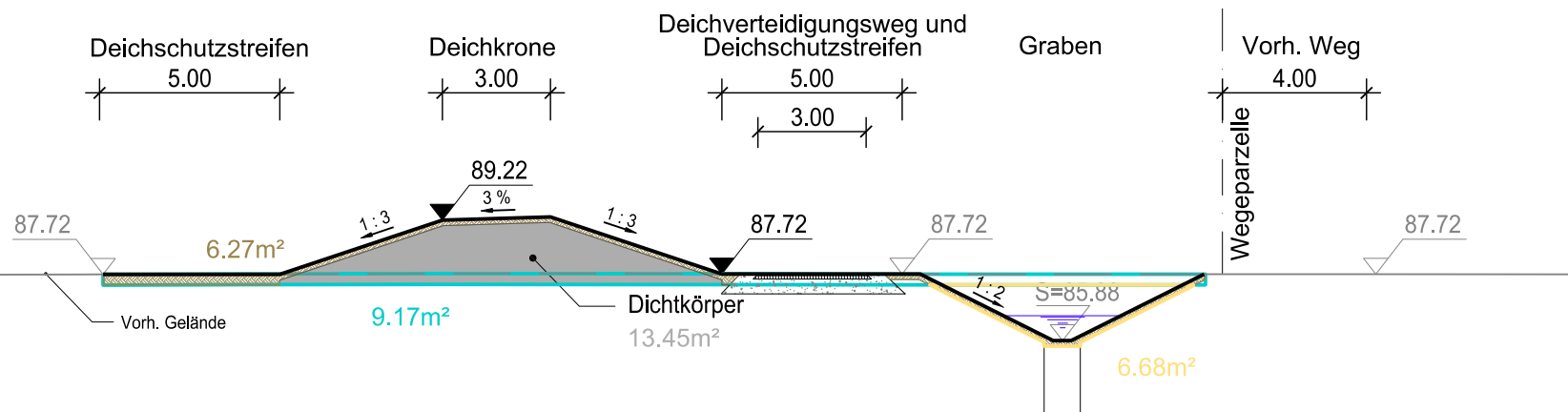
- |                                                                                                      |                                                                                                  |                                                                                                          |
|------------------------------------------------------------------------------------------------------|--------------------------------------------------------------------------------------------------|----------------------------------------------------------------------------------------------------------|
|  Oberbodenabtrag  |  Auffüllung   |  Frostschutzmaterial |
|  Oberbodenauftrag |  Dichtkörper  |  Asphaltausbau       |
|  Abtrag Boden     |  Filterkörper |  Asphalt einbau      |

 Infrastrukturplanung  
 und Wasserbau

Holger Bauer Diplom-Bauingenieur  
 Weiterstädter Straße 18, 64291 Darmstadt

# Profil 3

Station 0+381



Mengenermittlung Erdarbeiten  
 Nahedeiche, 2. BA  
 Sponsheim DRV

## Profil 3

Maßstab 1:200/200  
 Stand: 01.12.2016

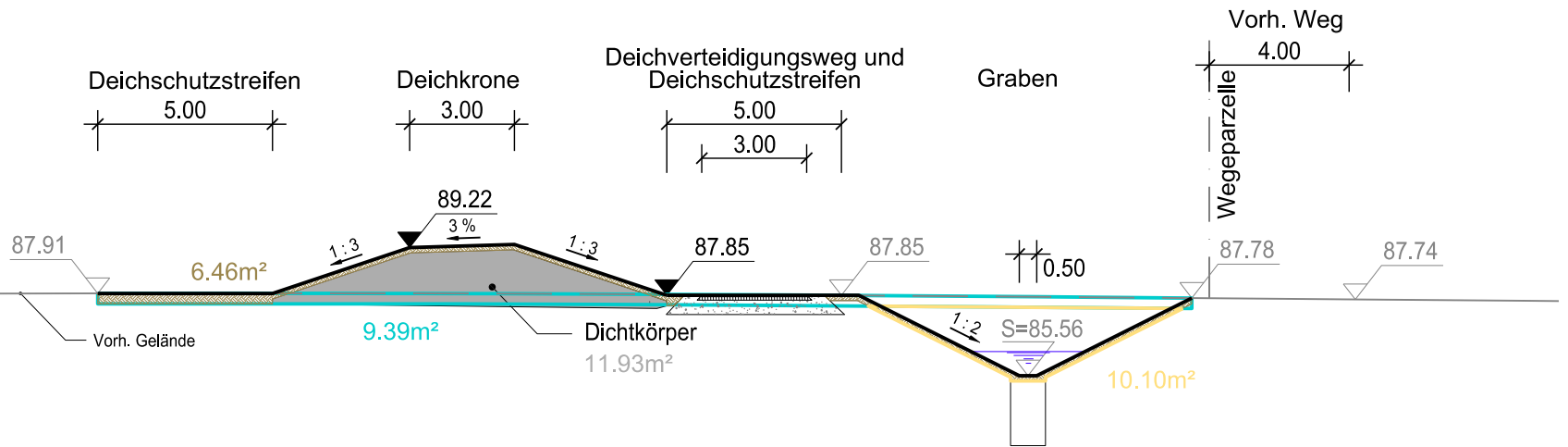
### Legende

|                                                                                     |                  |                                                                                     |              |                                                                                      |                     |
|-------------------------------------------------------------------------------------|------------------|-------------------------------------------------------------------------------------|--------------|--------------------------------------------------------------------------------------|---------------------|
|  | Oberbodenabtrag  |  | Auffüllung   |  | Frostschutzmaterial |
|  | Oberbodenauftrag |  | Dichtkörper  |  | Asphaltausbau       |
|  | Abtrag Boden     |  | Filterkörper |  | Asphalteinbau       |

 **Infrastrukturplanung  
und Wasserbau**  
 Holger Bauer Diplom-Bauingenieur  
 Weiterstädter Straße 18, 64291 Darmstadt

# Profil 4

Station 0+621



Mengenermittlung Erdarbeiten  
 Nahedeiche, 2. BA  
 Sponsheim DRV

## Profil 4

Maßstab 1:200/200  
 Stand: 01.12.2016

### Legende

- |                                                                                                      |                                                                                                  |                                                                                                          |
|------------------------------------------------------------------------------------------------------|--------------------------------------------------------------------------------------------------|----------------------------------------------------------------------------------------------------------|
|  Oberbodenabtrag  |  Auffüllung   |  Frostschutzmaterial |
|  Oberbodenauftrag |  Dichtkörper  |  Asphaltausbau       |
|  Abtrag Boden     |  Filterkörper |  Asphalt einbau      |

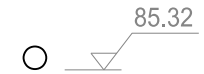
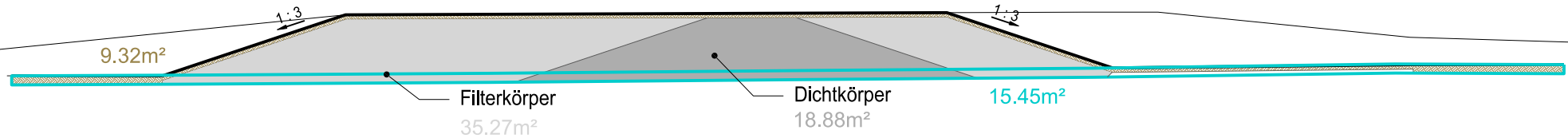
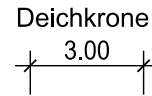
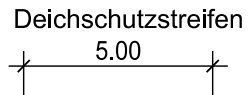


**Infrastrukturplanung  
 und Wasserbau**

Holger Bauer Diplom-Bauingenieur  
 Weiterstädter Straße 18, 64291 Darmstadt

# Profil 4a

Station 0+765



Mengenermittlung Erdarbeiten  
Nahedeiche, 2. BA  
Sponsheim DRV

## Profil 4a

Maßstab 1:200/200  
Stand: 01.12.2016

### Legende

|                                                                                                      |                                                                                                  |                                                                                                          |
|------------------------------------------------------------------------------------------------------|--------------------------------------------------------------------------------------------------|----------------------------------------------------------------------------------------------------------|
|  Oberbodenabtrag  |  Auffüllung   |  Frostschutzmaterial |
|  Oberbodenauftrag |  Dichtkörper  |  Asphaltausbau       |
|  Abtrag Boden     |  Filterkörper |  Asphalteinbau       |

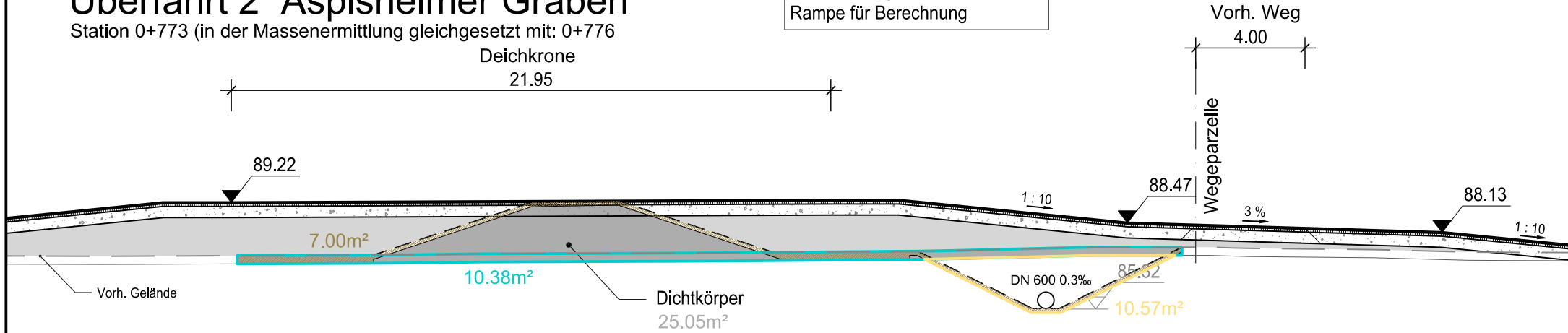


Holger Bauer Diplom-Bauingenieur  
Weiterstädter Straße 18, 64291 Darmstadt

# Profil 5 Überfahrt 2 Aspischeimer Graben

Station 0+773 (in der Massenermittlung gleichgesetzt mit: 0+776)

Massenermittlung: Angenommene  
Linienführungen im Bereich  
Rampe für Berechnung



Mengenermittlung Erdarbeiten  
Nahedeiche, 2. BA  
Sponsheim DRV

## Profil 5

Maßstab 1:200/200  
Stand: 01.12.2016

### Legende

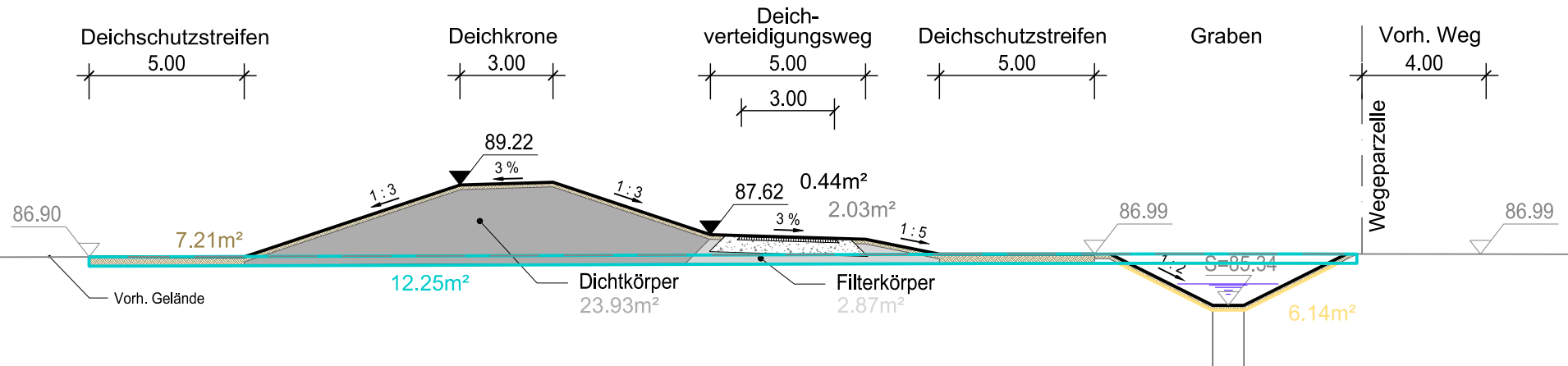
- |  |                  |  |              |  |                     |
|--|------------------|--|--------------|--|---------------------|
|  | Oberbodenabtrag  |  | Auffüllung   |  | Frostschutzmaterial |
|  | Oberbodenauftrag |  | Dichtkörper  |  | Asphaltausbau       |
|  | Abtrag Boden     |  | Filterkörper |  | Asphalteinbau       |

Infrastrukturplanung  
und Wasserbau

Holger Bauer Diplom-Bauingenieur  
Weiterstädter Straße 18, 64291 Darmstadt

# Profil 6

Station 0+861



Mengenermittlung Erdarbeiten  
 Nahedeiche, 2. BA  
 Sponsheim DRV

## Profil 6

Maßstab 1:200/200  
 Stand: 01.12.2016

### Legende

- |                                                                                     |                  |                                                                                     |              |                                                                                      |                     |
|-------------------------------------------------------------------------------------|------------------|-------------------------------------------------------------------------------------|--------------|--------------------------------------------------------------------------------------|---------------------|
|  | Oberbodenabtrag  |  | Auffüllung   |  | Frostschutzmaterial |
|  | Oberbodenauftrag |  | Dichtkörper  |  | Asphaltausbau       |
|  | Abtrag Boden     |  | Filterkörper |  | Asphalteinbau       |

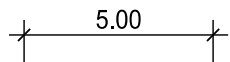
**b** Infrastrukturplanung  
 und Wasserbau

Holger Bauer Diplom-Bauingenieur  
 Weiterstädter Straße 18, 64291 Darmstadt

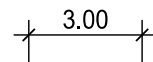
# Profil 7

Station 1+081


Deichschutzstreifen



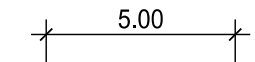
Deichkrone



Deich-  
verteidigungsweg



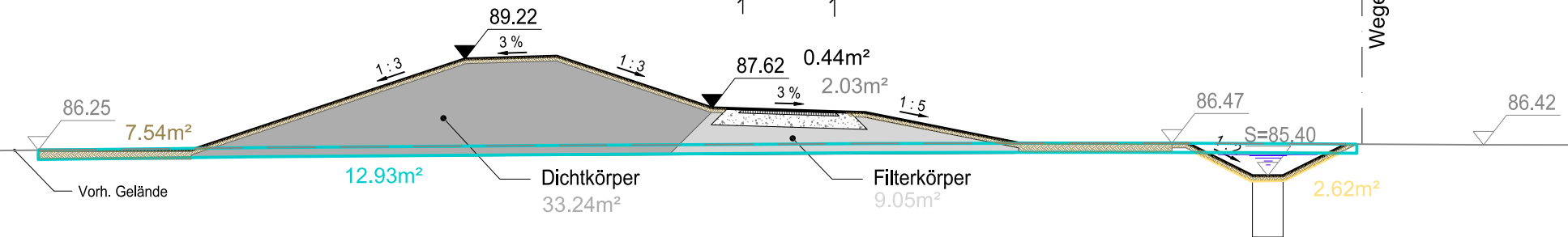
Deichschutzstreifen



Graben

Wegeparzelle

Vorh. Weg



Mengenermittlung Erdarbeiten  
Nahedeiche, 2. BA  
Sponsheim DRV

## Profil 7

Maßstab 1:200/200

Stand: 01.12.2016

### Legende

|                                                                                     |                  |                                                                                     |              |                                                                                      |                     |
|-------------------------------------------------------------------------------------|------------------|-------------------------------------------------------------------------------------|--------------|--------------------------------------------------------------------------------------|---------------------|
|  | Oberbodenabtrag  |  | Auffüllung   |  | Frostschutzmaterial |
|  | Oberbodenauftrag |  | Dichtkörper  |  | Asphaltausbau       |
|  | Abtrag Boden     |  | Filterkörper |  | Asphalteinbau       |

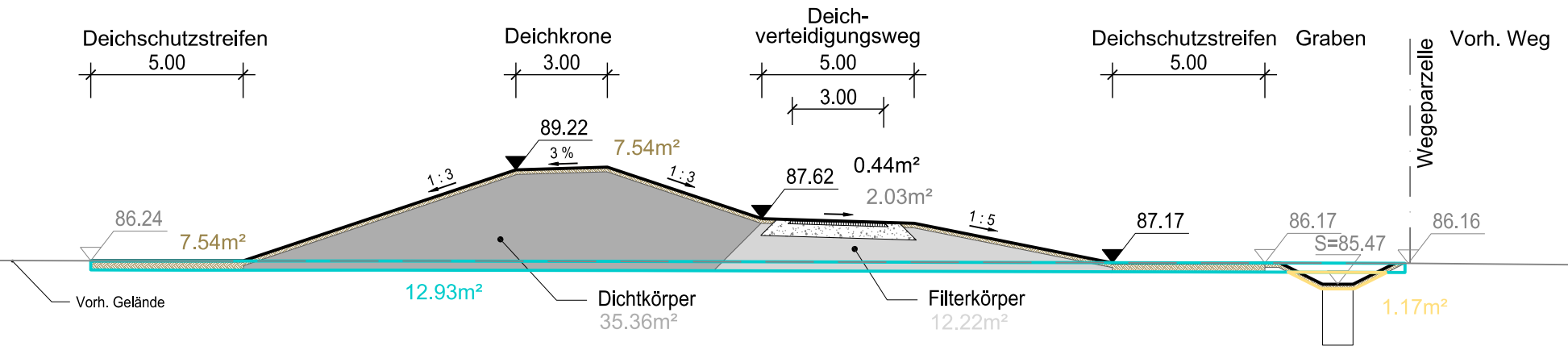


**Infrastrukturplanung  
und Wasserbau**  
 Holger Bauer Diplom-Bauingenieur  
 Weiterstädter Straße 18, 64291 Darmstadt



# Profil 8

Station 1+311



Mengenermittlung Erdarbeiten  
 Nahedeiche, 2. BA  
 Sponsheim DRV

## Profil 8

Maßstab 1:200/200  
 Stand: 01.12.2016

### Legende

|                                                                                     |                  |                                                                                     |              |                                                                                      |                     |
|-------------------------------------------------------------------------------------|------------------|-------------------------------------------------------------------------------------|--------------|--------------------------------------------------------------------------------------|---------------------|
|  | Oberbodenabtrag  |  | Auffüllung   |  | Frostschutzmaterial |
|  | Oberbodenauftrag |  | Dichtkörper  |  | Asphaltausbau       |
|  | Abtrag Boden     |  | Filterkörper |  | Asphalteinbau       |



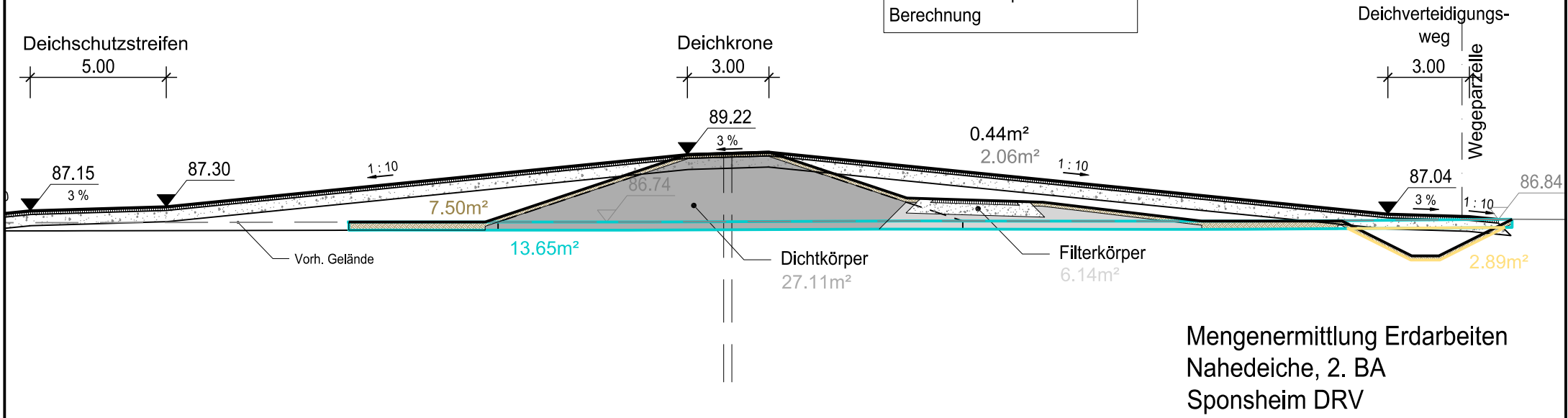
**Infrastrukturplanung  
 und Wasserbau**

Holger Bauer Diplom-Bauingenieur  
 Weiterstädter Straße 18, 64291 Darmstadt

# Profil 9 Überfahrt 3 Sponsheimer Graben

Station 1+437 (in der Massenermittlung gleichgesetzt mit: 1+452)

Massenermittlung:  
Angenommene Linienführungen  
im Bereich Rampe für  
Berechnung



## Legende

- |  |                  |  |              |  |                     |
|--|------------------|--|--------------|--|---------------------|
|  | Oberbodenabtrag  |  | Auffüllung   |  | Frostschutzmaterial |
|  | Oberbodenauftrag |  | Dichtkörper  |  | Asphaltausbau       |
|  | Abtrag Boden     |  | Filterkörper |  | Asphalteinbau       |

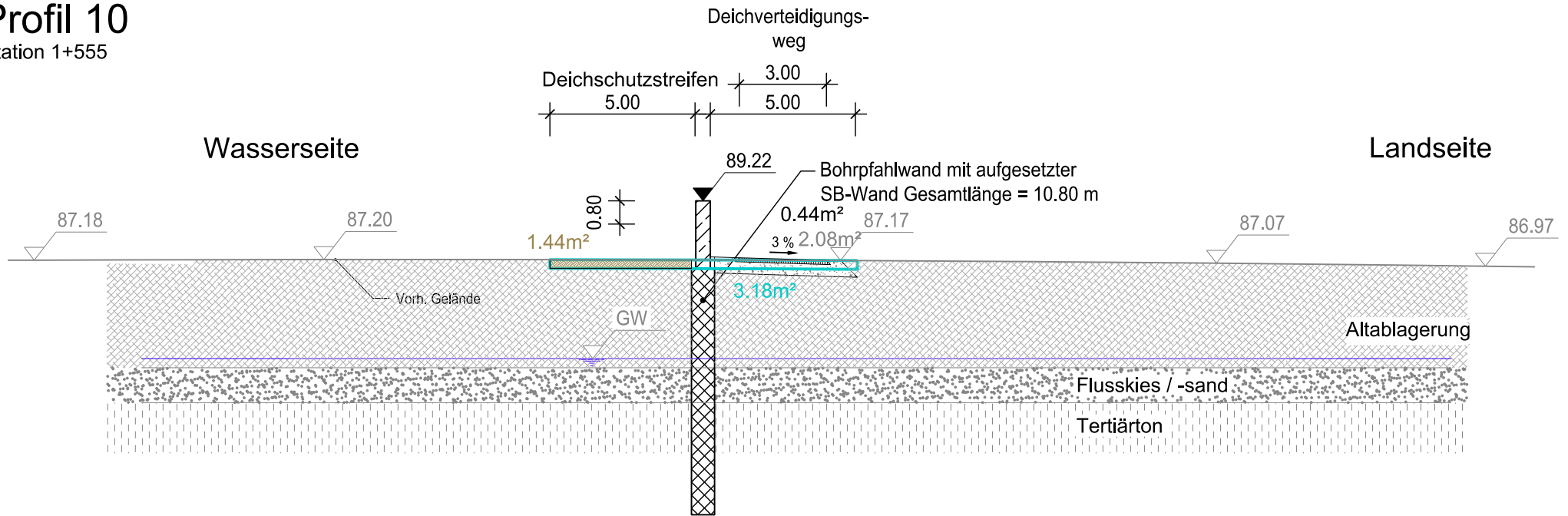
Maßstab 1:200/200  
Stand: 01.12.2016

**b** Infrastrukturplanung  
und Wasserbau

Holger Bauer Diplom-Bauingenieur  
Weiterstädter Straße 18, 64291 Darmstadt

# Profil 10

Station 1+555



Mengenermittlung Erdarbeiten  
 Nahedeiche, 2. BA  
 Sponsheim DRV

## Profil 10

Maßstab 1:200/200  
 Stand: 01.12.2016

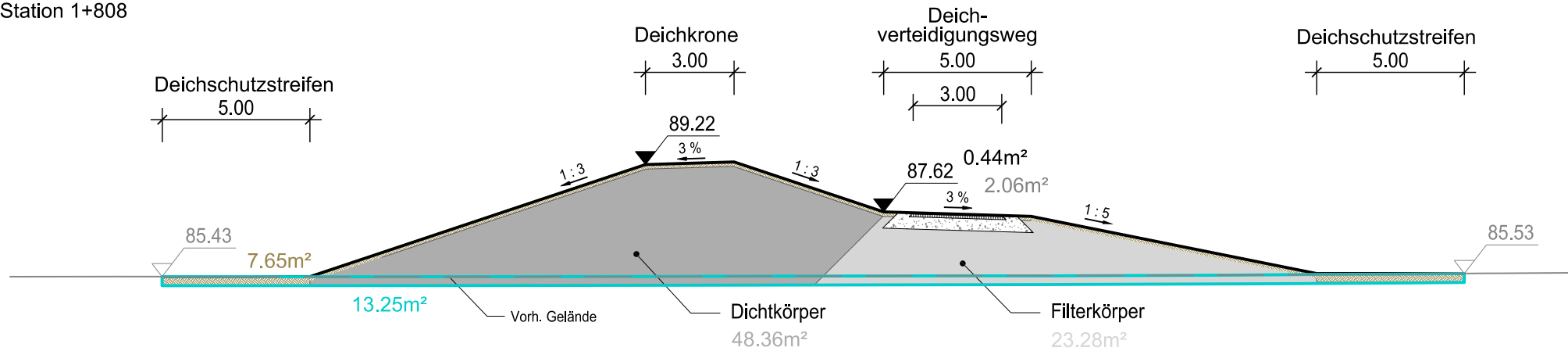
### Legende

|                                                                                     |                  |                                                                                     |              |                                                                                       |                     |
|-------------------------------------------------------------------------------------|------------------|-------------------------------------------------------------------------------------|--------------|---------------------------------------------------------------------------------------|---------------------|
|  | Oberbodenabtrag  |  | Auffüllung   |  | Frostschutzmaterial |
|  | Oberbodenauftrag |  | Dichtkörper  |  | Asphaltausbau       |
|  | Abtrag Boden     |  | Filterkörper |  | Asphalteinbau       |

 **Infrastrukturplanung  
und Wasserbau**  
 Holger Bauer Diplom-Bauingenieur  
 Weiterstädter Straße 18, 64291 Darmstadt

# Profil 11

Station 1+808



Mengenermittlung Erdarbeiten  
 Nahedeiche, 2. BA  
 Sponsheim DRV

## Profil 11

Maßstab 1:200/200  
 Stand: 01.12.2016

### Legende

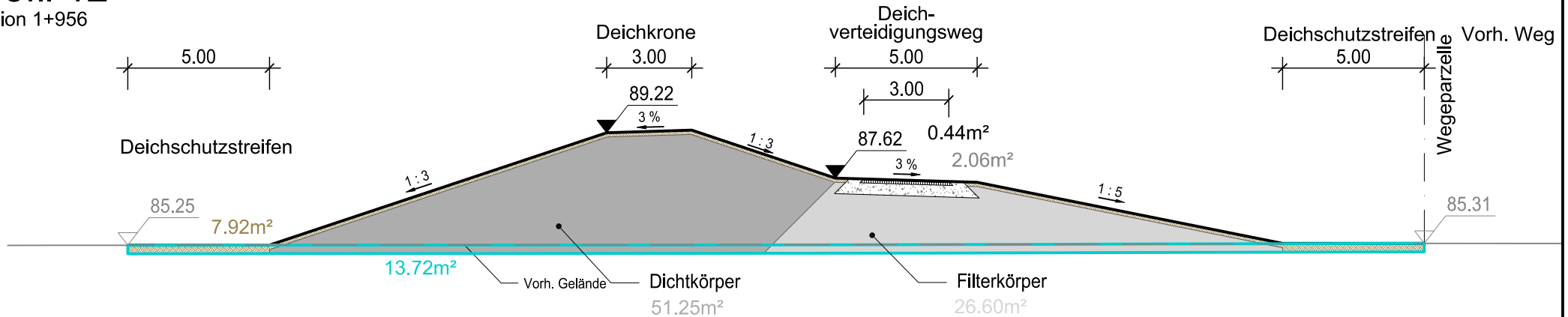
|                                                                                     |                  |                                                                                     |              |                                                                                      |                     |
|-------------------------------------------------------------------------------------|------------------|-------------------------------------------------------------------------------------|--------------|--------------------------------------------------------------------------------------|---------------------|
|  | Oberbodenabtrag  |  | Auffüllung   |  | Frostschutzmaterial |
|  | Oberbodenauftrag |  | Dichtkörper  |  | Asphaltausbau       |
|  | Abtrag Boden     |  | Filterkörper |  | Asphalteinbau       |

 **Infrastrukturplanung  
und Wasserbau**

Holger Bauer Diplom-Bauingenieur  
 Weiterstädter Straße 18, 64291 Darmstadt

# Profil 12

Station 1+956



Mengenermittlung Erdarbeiten  
 Nahedeiche, 2. BA  
 Sponsheim DRV

## Profil 12

Maßstab 1:200/200  
 Stand: 01.12.2016

### Legende

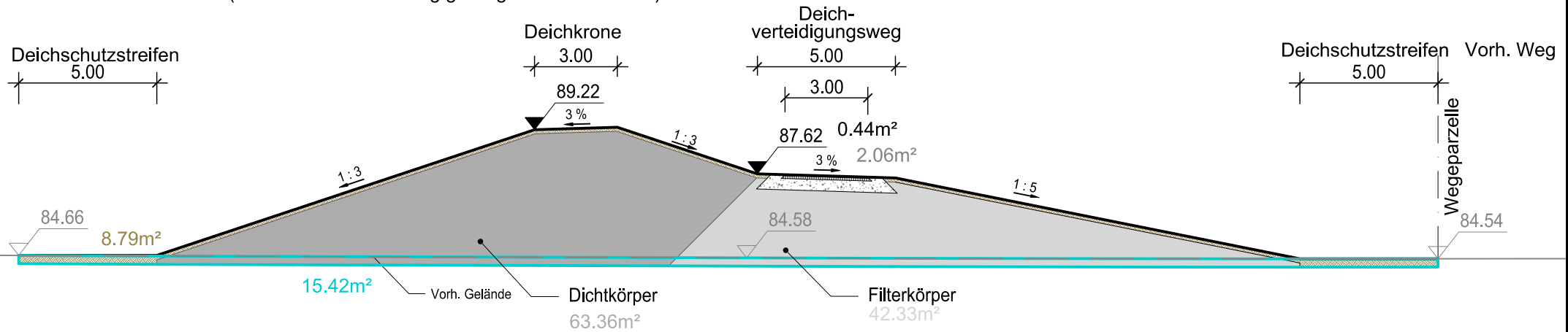
|                                                                                     |                  |                                                                                     |              |                                                                                      |                     |
|-------------------------------------------------------------------------------------|------------------|-------------------------------------------------------------------------------------|--------------|--------------------------------------------------------------------------------------|---------------------|
|  | Oberbodenabtrag  |  | Auffüllung   |  | Frostschutzmaterial |
|  | Oberbodenauftrag |  | Dichtkörper  |  | Asphaltausbau       |
|  | Abtrag Boden     |  | Filterkörper |  | Asphalteinbau       |

 **Infrastrukturplanung  
und Wasserbau**

Holger Bauer Diplom-Bauingenieur  
 Weiterstädter Straße 18, 64291 Darmstadt

# Profil 13

Station 2+141 (in der Massenermittlung gleichgesetzt mit: 2+169)



Mengenermittlung Erdarbeiten  
Nahedeiche, 2. BA  
Sponsheim DRV

## Profil 13

Maßstab 1:200/200  
Stand: 01.12.2016

### Legende

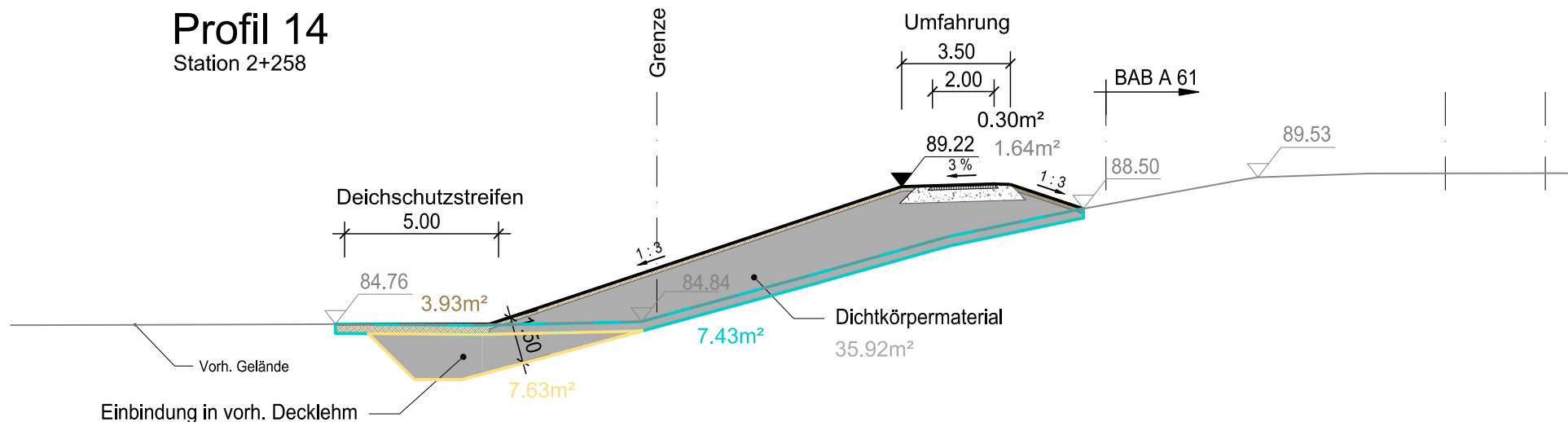
|                                                                                     |                  |                                                                                     |              |                                                                                      |                     |
|-------------------------------------------------------------------------------------|------------------|-------------------------------------------------------------------------------------|--------------|--------------------------------------------------------------------------------------|---------------------|
|  | Oberbodenabtrag  |  | Auffüllung   |  | Frostschutzmaterial |
|  | Oberbodenauftrag |  | Dichtkörper  |  | Asphaltausbau       |
|  | Abtrag Boden     |  | Filterkörper |  | Asphalteinbau       |

 **Infrastrukturplanung  
und Wasserbau**

Holger Bauer Diplom-Bauingenieur  
Weiterstädter Straße 18, 64291 Darmstadt

# Profil 14

Station 2+258



Mengenermittlung Erdarbeiten  
 Nahedeiche, 2. BA  
 Sponsheim DRV

## Profil 14

Maßstab 1:200/200  
 Stand: 01.12.2016

### Legende

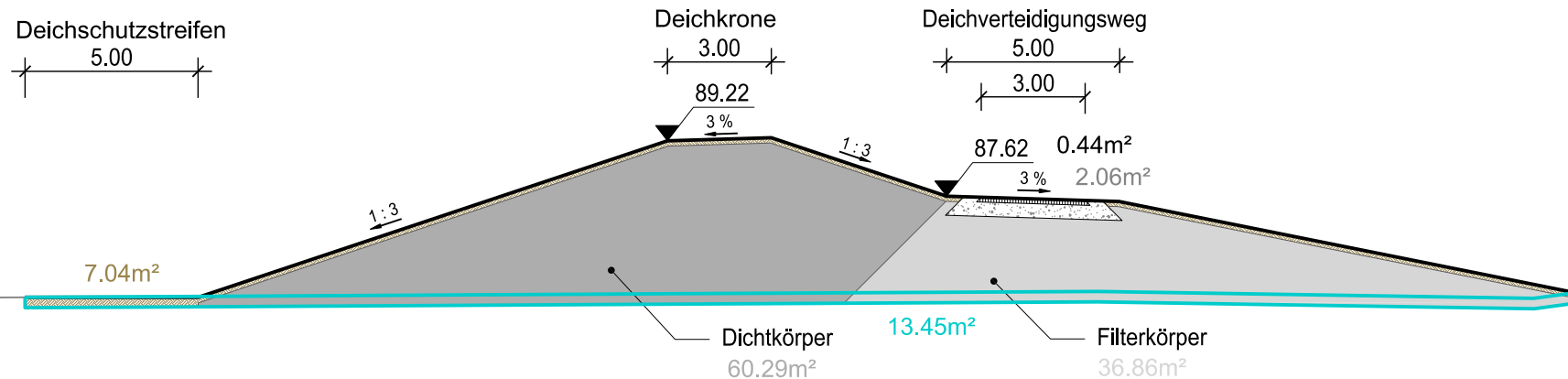
- |                                                                                                      |                                                                                                  |                                                                                                          |
|------------------------------------------------------------------------------------------------------|--------------------------------------------------------------------------------------------------|----------------------------------------------------------------------------------------------------------|
|  Oberbodenabtrag  |  Auffüllung   |  Frostschutzmaterial |
|  Oberbodenauftrag |  Dichtkörper  |  Asphaltausbau       |
|  Abtrag Boden     |  Filterkörper |  Asphalteinbau       |

 Infrastrukturplanung  
 und Wasserbau

Holger Bauer Diplom-Bauingenieur  
 Weiterstädter Straße 18, 64291 Darmstadt

# Profil 14a

Station 2+258 (in der Massenermittlung gleichgesetzt mit: 2+325)



Mengenermittlung Erdarbeiten  
 Nahedeiche, 2. BA  
 Sponsheim DRV

## Profil 14a

Maßstab 1:200/200  
 Stand: 01.12.2016

### Legende

- |                                                                                                      |                                                                                                  |                                                                                                          |
|------------------------------------------------------------------------------------------------------|--------------------------------------------------------------------------------------------------|----------------------------------------------------------------------------------------------------------|
|  Oberbodenabtrag  |  Auffüllung   |  Frostschutzmaterial |
|  Oberbodenauftrag |  Dichtkörper  |  Asphaltausbau       |
|  Abtrag Boden     |  Filterkörper |  Asphalt einbau      |

 Infrastrukturplanung  
 und Wasserbau

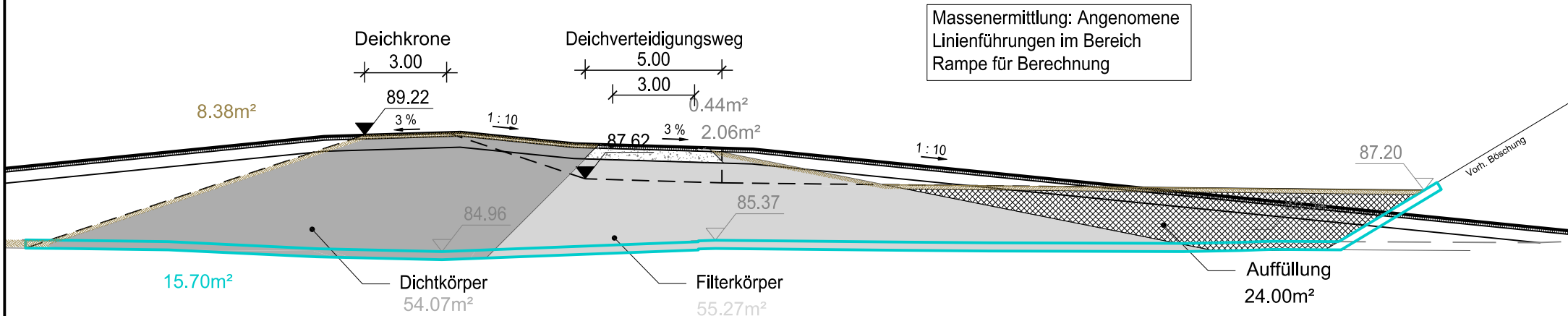
Holger Bauer Diplom-Bauingenieur  
 Weiterstädter Straße 18, 64291 Darmstadt



# Profil 15

## Überfahrt 4 BAB Unterführung

Station 2+394



Mengenermittlung Erdarbeiten  
 Nahedeiche, 2. BA  
 Sponsheim DRV

## Profil 15

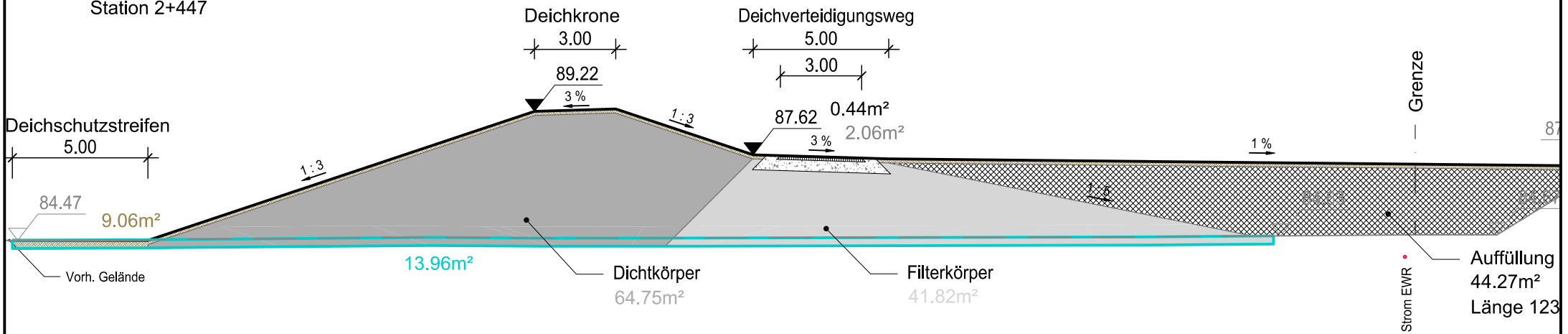
Maßstab 1:200/200  
 Stand: 01.12.2016

### Legende

- |                                                                                                      |                                                                                                  |                                                                                                          |
|------------------------------------------------------------------------------------------------------|--------------------------------------------------------------------------------------------------|----------------------------------------------------------------------------------------------------------|
|  Oberbodenabtrag  |  Auffüllung   |  Frostschutzmaterial |
|  Oberbodenauftrag |  Dichtkörper  |  Asphaltausbau       |
|  Abtrag Boden     |  Filterkörper |  Asphalt einbau      |

# Profil 16

Station 2+447



Mengenermittlung Erdarbeiten  
Nahedeiche, 2. BA  
Sponsheim DRV

## Profil 16

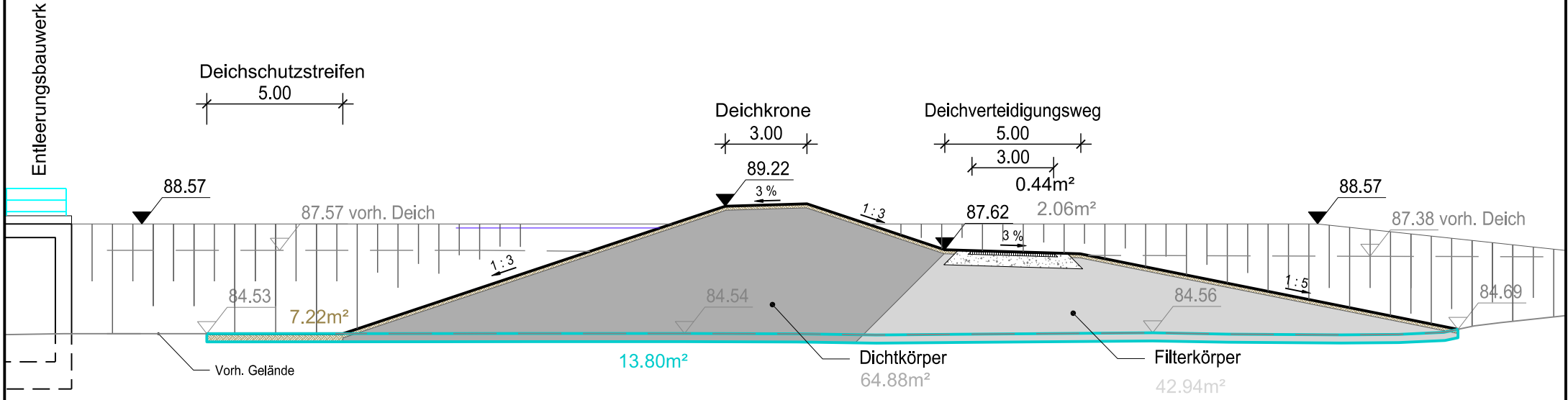
Maßstab 1:200/200  
Stand: 01.12.2016

### Legende

|                                                                                     |                  |                                                                                     |              |                                                                                      |                     |
|-------------------------------------------------------------------------------------|------------------|-------------------------------------------------------------------------------------|--------------|--------------------------------------------------------------------------------------|---------------------|
|  | Oberbodenabtrag  |  | Auffüllung   |  | Frostschutzmaterial |
|  | Oberbodenauftrag |  | Dichtkörper  |  | Asphaltausbau       |
|  | Abtrag Boden     |  | Filterkörper |  | Asphalteinbau       |

# Profil 17

Station 2+538




Mengenermittlung Erdarbeiten  
 Nahedeiche, 2. BA  
 Sponsheim DRV

## Profil 17

Maßstab 1:200/200  
 Stand: 01.12.2016

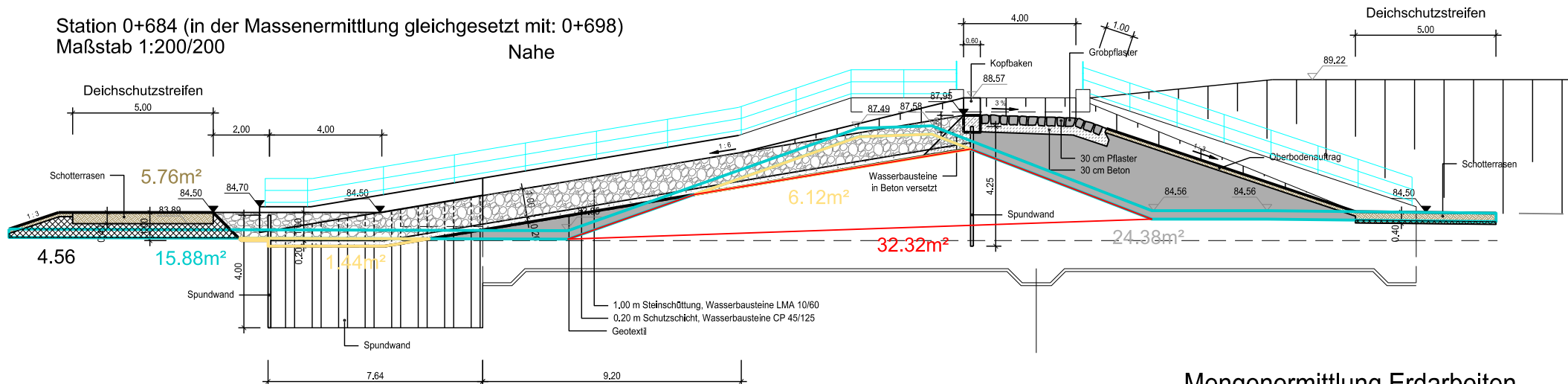
### Legende

- |                                                                                                      |                                                                                                  |                                                                                                           |
|------------------------------------------------------------------------------------------------------|--------------------------------------------------------------------------------------------------|-----------------------------------------------------------------------------------------------------------|
|  Oberbodenabtrag  |  Auffüllung   |  Frostschutzmaterial |
|  Oberbodenauftrag |  Dichtkörper  |  Asphaltpflaster     |
|  Abtrag Boden     |  Filterkörper |  Asphaltweg          |

|                                                                                                                                                                                                                          |                        |
|--------------------------------------------------------------------------------------------------------------------------------------------------------------------------------------------------------------------------|------------------------|
|  <p>Infrastrukturplanung<br/>und Wasserbau</p> <p>Holger Bauer Diplom-Bauingenieur<br/>Weiterstädter Straße 18, 64291 Darmstadt</p> | <p><b>Blatt 19</b></p> |
|--------------------------------------------------------------------------------------------------------------------------------------------------------------------------------------------------------------------------|------------------------|

# Profil 19 Überlaufscharte Schnitt A - A

Station 0+684 (in der Massenermittlung gleichgesetzt mit: 0+698)  
Maßstab 1:200/200  
Nahe



Mengenermittlung Erdarbeiten  
Nahedeiche, 2. BA  
Sponsheim DRV

## Profil 19

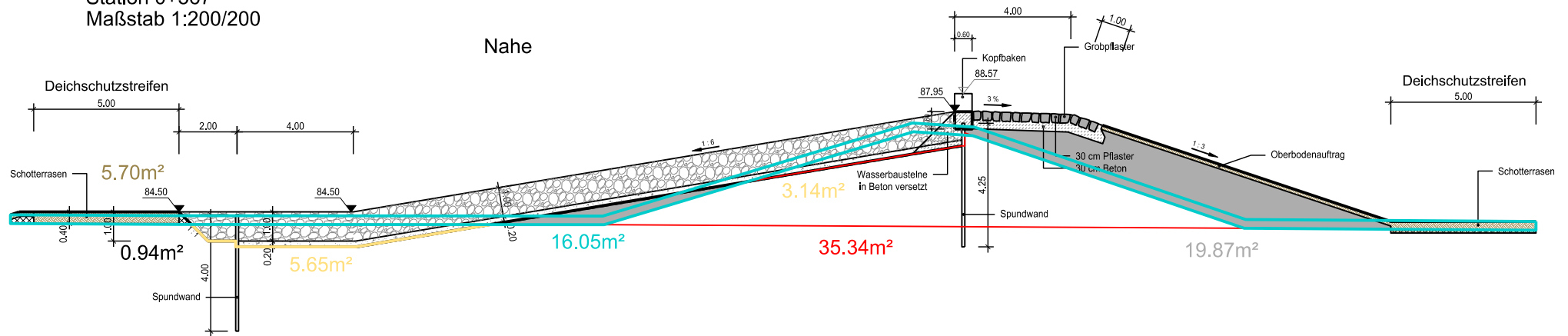
Maßstab 1:200/200  
Stand: 01.12.2016

### Legende

|                                                                                     |                  |                                                                                     |              |                                                                                      |                     |
|-------------------------------------------------------------------------------------|------------------|-------------------------------------------------------------------------------------|--------------|--------------------------------------------------------------------------------------|---------------------|
|  | Oberbodenabtrag  |  | Auffüllung   |  | Frostschutzmaterial |
|  | Oberbodenauftrag |  | Dichtkörper  |  | Asphaltausbau       |
|  | Abtrag Boden     |  | Filterkörper |  | Asphalteinbau       |

# Profil 19a Überlaufscharte

Station 0+567  
Maßstab 1:200/200



Mengenermittlung Erdarbeiten  
Nahedeiche, 2. BA  
Sponsheim DRV

## Profil 19a

Maßstab 1:200/200  
Stand: 01.12.2016

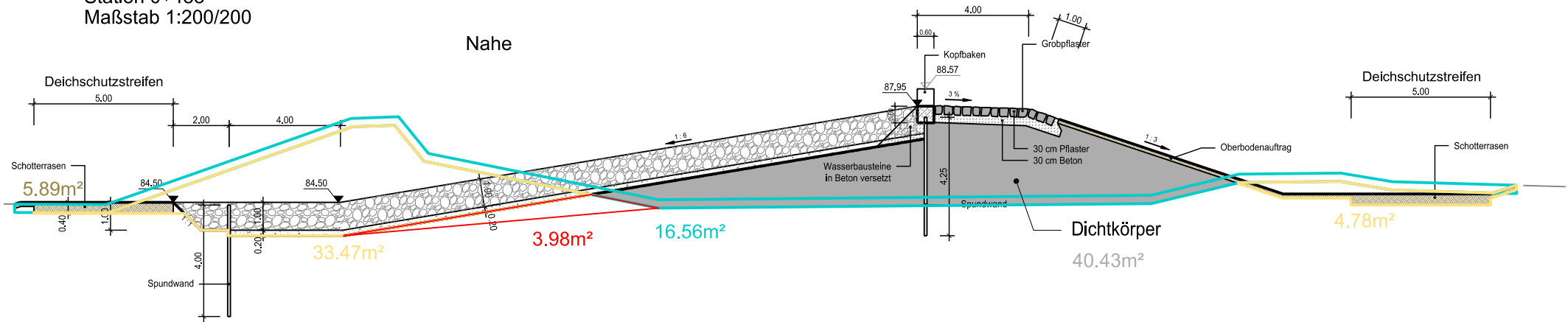
### Legende

|                                                                                     |                  |                                                                                     |              |                                                                                      |                     |
|-------------------------------------------------------------------------------------|------------------|-------------------------------------------------------------------------------------|--------------|--------------------------------------------------------------------------------------|---------------------|
|  | Oberbodenabtrag  |  | Auffüllung   |  | Frostschutzmaterial |
|  | Oberbodenauftrag |  | Dichtkörper  |  | Asphaltausbau       |
|  | Abtrag Boden     |  | Filterkörper |  | Asphalteinbau       |

# Profil 19b Überlaufscharte

Station 0+488  
Maßstab 1:200/200

Nah



Mengenermittlung Erdarbeiten  
Nahedeiche, 2. BA  
Sponsheim DRV

## Profil 19b

Maßstab 1:200/200  
Stand: 01.12.2016

### Legende

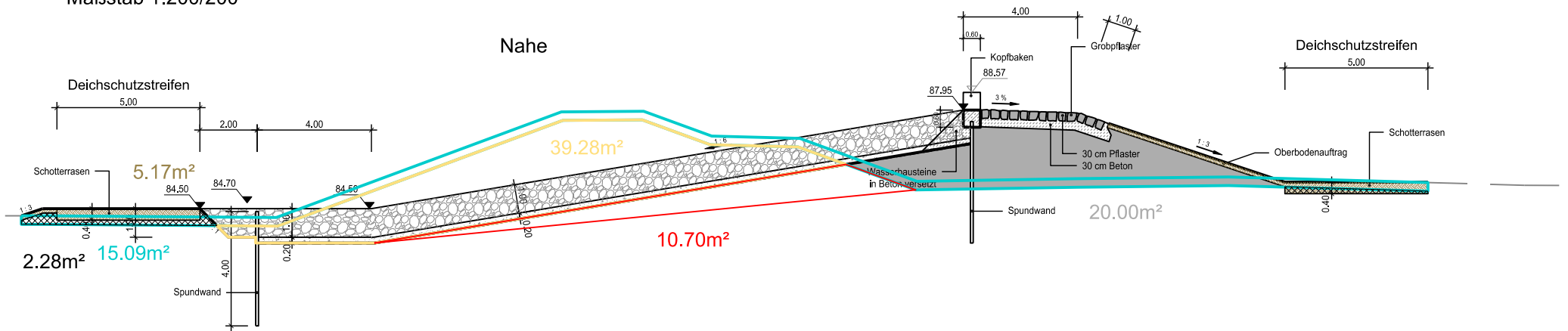
|                                                                                                      |                                                                                                  |                                                                                                           |
|------------------------------------------------------------------------------------------------------|--------------------------------------------------------------------------------------------------|-----------------------------------------------------------------------------------------------------------|
|  Oberbodenabtrag  |  Auffüllung   |  Frostschutzmaterial |
|  Oberbodenauftrag |  Dichtkörper  |  Asphaltausbau       |
|  Abtrag Boden     |  Filterkörper |  Asphalteinbau       |

 Infrastrukturplanung  
und Wasserbau

Holger Bauer Diplom-Bauingenieur  
Weiterstädter Straße 18, 64291 Darmstadt

# Profil 19c Überlaufscharte

Station 0+408  
Maßstab 1:200/200



Mengenermittlung Erdarbeiten  
Nahedeiche, 2. BA  
Sponsheim DRV

## Profil 19c

Maßstab 1:200/200  
Stand: 01.12.2016

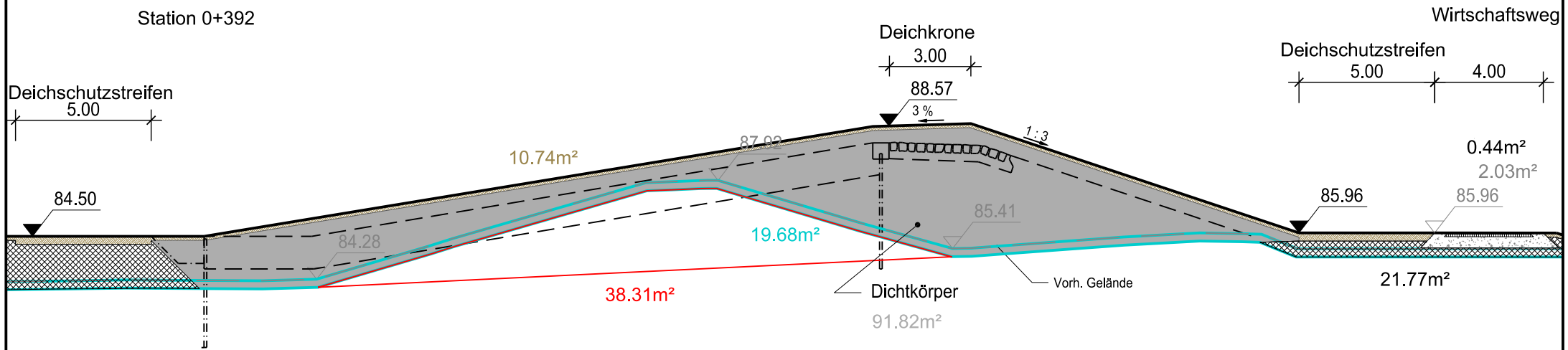
### Legende

|                                                                                     |                  |                                                                                     |              |                                                                                      |                     |
|-------------------------------------------------------------------------------------|------------------|-------------------------------------------------------------------------------------|--------------|--------------------------------------------------------------------------------------|---------------------|
|  | Oberbodenabtrag  |  | Auffüllung   |  | Frostschutzmaterial |
|  | Oberbodenauftrag |  | Dichtkörper  |  | Asphaltausbau       |
|  | Abtrag Boden     |  | Filterkörper |  | Asphalteinbau       |

 **Infrastrukturplanung  
und Wasserbau**  
Holger Bauer Diplom-Bauingenieur  
Weiterstädter Straße 18, 64291 Darmstadt

# Profil 20

Station 0+392



Mengenermittlung Erdarbeiten  
 Nahedeiche, 2. BA  
 Sponsheim DRV

## Profil 20

Maßstab 1:200/200  
 Stand: 01.12.2016

### Legende

- |                                                                                                      |                                                                                                  |                                                                                                          |
|------------------------------------------------------------------------------------------------------|--------------------------------------------------------------------------------------------------|----------------------------------------------------------------------------------------------------------|
|  Oberbodenabtrag  |  Auffüllung   |  Frostschutzmaterial |
|  Oberbodenauftrag |  Dichtkörper  |  Asphaltausbau       |
|  Abtrag Boden     |  Filterkörper |  Asphalteinbau       |

 Infrastrukturplanung  
 und Wasserbau

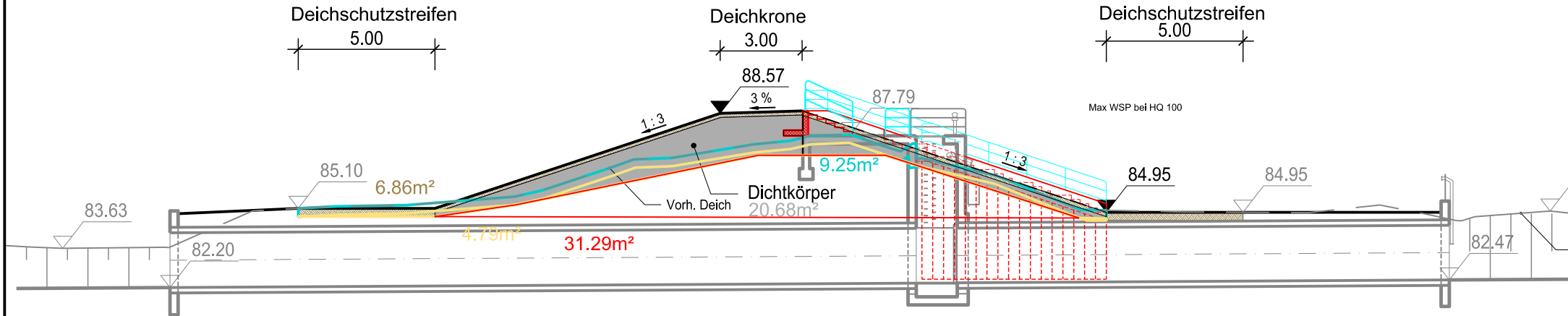
Holger Bauer Diplom-Bauingenieur  
 Weiterstädter Straße 18, 64291 Darmstadt



# Profil 21, Durchlass Aspischeimer Graben

Station 0+332

Massenermittlung: Angenommene  
Linienführungen im Bereich  
Rampe für Berechnung



Mengenermittlung Erdarbeiten  
Nahedeiche, 2. BA  
Sponsheim DRV

## Profil 21

Maßstab 1:200/200  
Stand: 01.12.2016

### Legende

- |                                                                                     |                  |                                                                                     |              |                                                                                      |                     |
|-------------------------------------------------------------------------------------|------------------|-------------------------------------------------------------------------------------|--------------|--------------------------------------------------------------------------------------|---------------------|
|  | Oberbodenabtrag  |  | Auffüllung   |  | Frostschutzmaterial |
|  | Oberbodenauftrag |  | Dichtkörper  |  | Asphaltausbau       |
|  | Abtrag Boden     |  | Filterkörper |  | Asphalteinbau       |


# Profil 22

Station 0+194

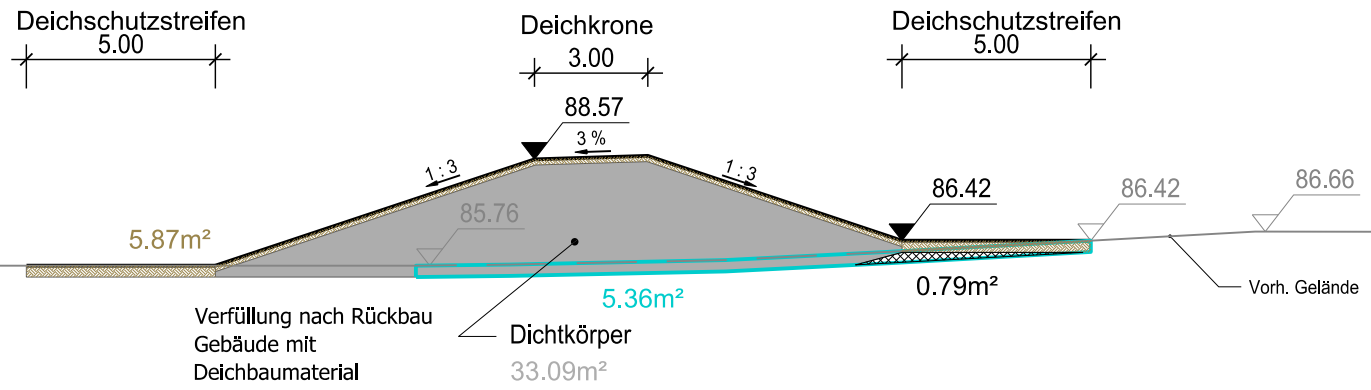
Rückbau Gebäude Sponsheimer Mühle außer Wasserkraftanlage

Innenhof Sponsheimer Mühle

Rückbau Gebäude  
Sponsheimer Mühle



Wasserkraftanlage



Mengenermittlung Erdarbeiten  
Nahedeiche, 2. BA  
Sponsheim DRV

## Profil 22

Maßstab 1:200/200  
Stand: 01.12.2016

### Legende

- |                                                                                                      |                                                                                                  |                                                                                                          |
|------------------------------------------------------------------------------------------------------|--------------------------------------------------------------------------------------------------|----------------------------------------------------------------------------------------------------------|
|  Oberbodenabtrag  |  Auffüllung   |  Frostschutzmaterial |
|  Oberbodenauftrag |  Dichtkörper  |  Asphaltausbau       |
|  Abtrag Boden     |  Filterkörper |  Asphalt einbau      |

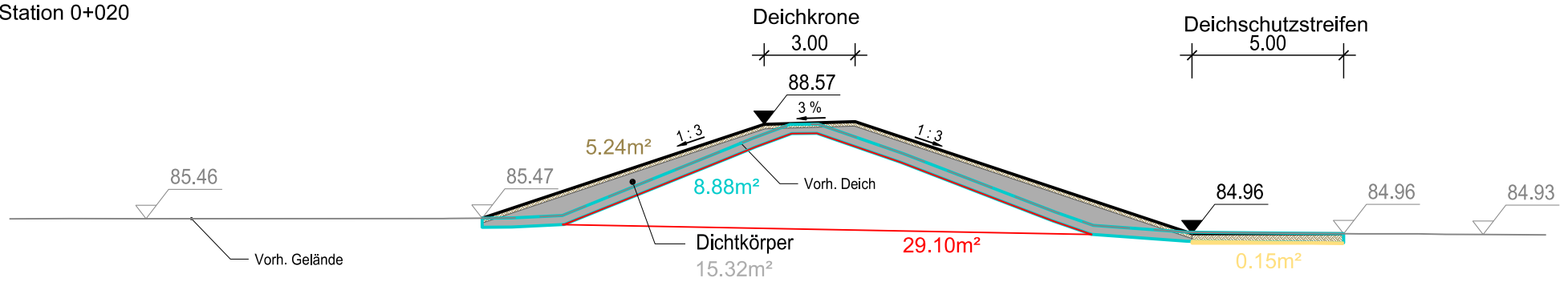


Infrastrukturplanung  
und Wasserbau

Holger Bauer Diplom-Bauingenieur  
Weiterstädter Straße 18, 64291 Darmstadt

# Profil 23

Station 0+020



Mengenermittlung Erdarbeiten  
 Nahedeiche, 2. BA  
 Sponsheim DRV

## Profil 23

Maßstab 1:200/200  
 Stand: 01.12.2016

### Legende

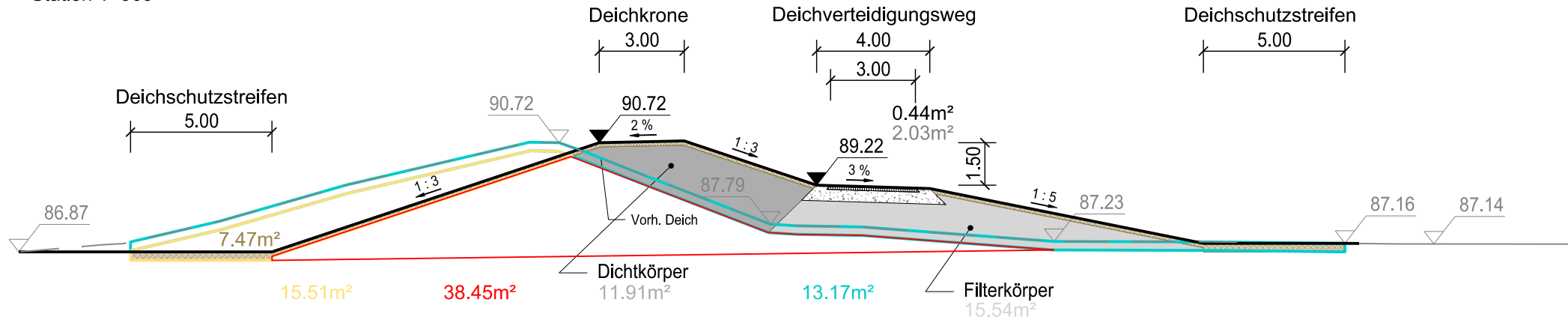
- |                                                                                                      |                                                                                                  |                                                                                                          |
|------------------------------------------------------------------------------------------------------|--------------------------------------------------------------------------------------------------|----------------------------------------------------------------------------------------------------------|
|  Oberbodenabtrag  |  Auffüllung   |  Frostschutzmaterial |
|  Oberbodenauftrag |  Dichtkörper  |  Asphaltausbau       |
|  Abtrag Boden     |  Filterkörper |  Asphalteinbau       |

 Infrastrukturplanung  
 und Wasserbau

Holger Bauer Diplom-Bauingenieur  
 Weiterstädter Straße 18, 64291 Darmstadt

# Profil 1.1

Station 1+909



Mengenermittlung Erdarbeiten  
 Nahedeiche, 2. BA  
 Sponsheim DRV

## Profil 1.1

Maßstab 1:200/200  
 Stand: 01.12.2016

### Legende

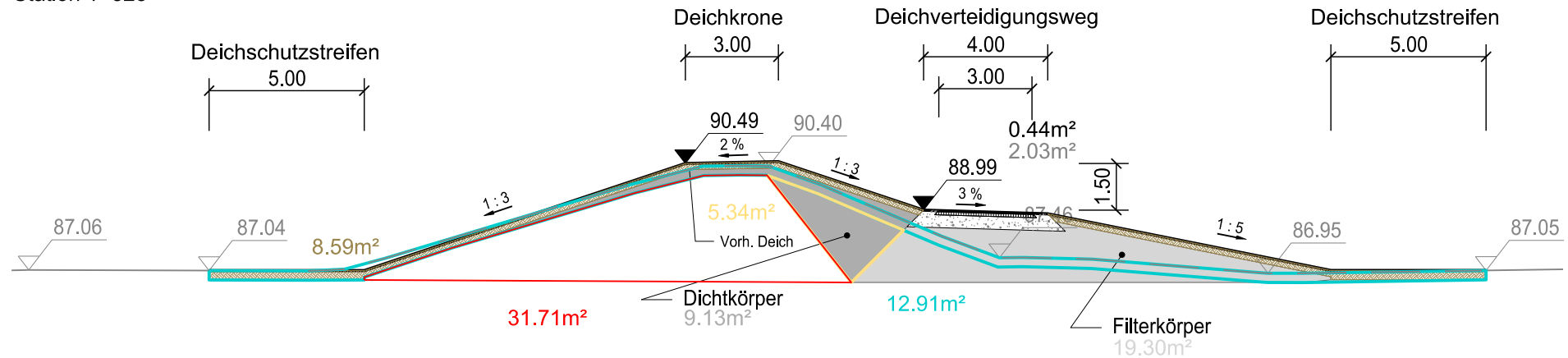
- |                                                                                                      |                                                                                                  |                                                                                                          |
|------------------------------------------------------------------------------------------------------|--------------------------------------------------------------------------------------------------|----------------------------------------------------------------------------------------------------------|
|  Oberbodenabtrag  |  Auffüllung   |  Frostschutzmaterial |
|  Oberbodenauftrag |  Dichtkörper  |  Asphaltausbau       |
|  Abtrag Boden     |  Filterkörper |  Asphalt einbau      |

 **Infrastrukturplanung  
und Wasserbau**

Holger Bauer Diplom-Bauingenieur  
 Weiterstädter Straße 18, 64291 Darmstadt

# Profil 1.2

Station 1+828



Mengenermittlung Erdarbeiten  
 Nahedeiche, 2. BA  
 Sponsheim DRV

## Profil 1.2

Maßstab 1:200/200  
 Stand: 01.12.2016

### Legende

- |                                                                                                      |                                                                                                  |                                                                                                           |
|------------------------------------------------------------------------------------------------------|--------------------------------------------------------------------------------------------------|-----------------------------------------------------------------------------------------------------------|
|  Oberbodenabtrag  |  Auffüllung   |  Frostschutzmaterial |
|  Oberbodenauftrag |  Dichtkörper  |  Asphaltausbau       |
|  Abtrag Boden     |  Filterkörper |  Asphalt einbau      |

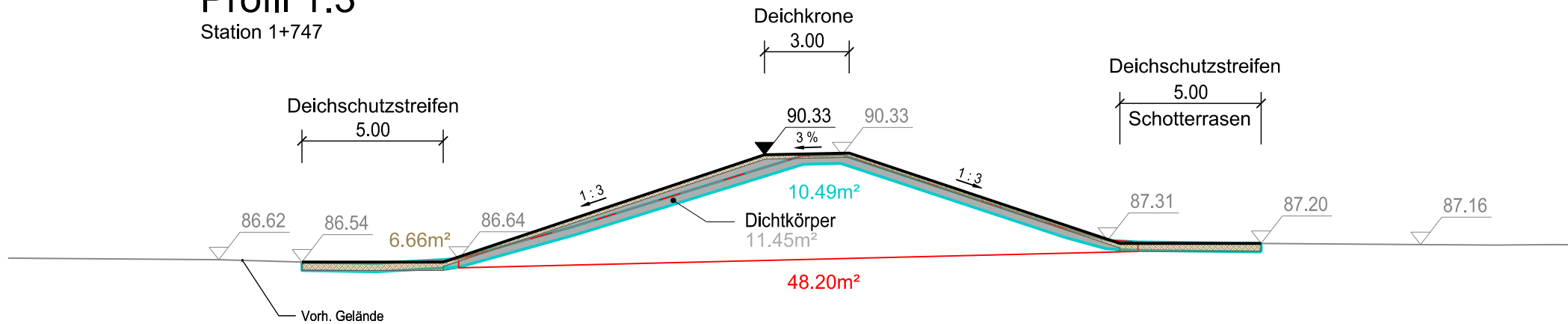


Infrastrukturplanung  
 und Wasserbau

Holger Bauer Diplom-Bauingenieur  
 Weiterstädter Straße 18, 64291 Darmstadt

# Profil 1.3

Station 1+747



Mengenermittlung Erdarbeiten  
 Nahedeiche, 2. BA  
 Sponsheim DRV

## Profil 1.3

Maßstab 1:200/200  
 Stand: 01.12.2016

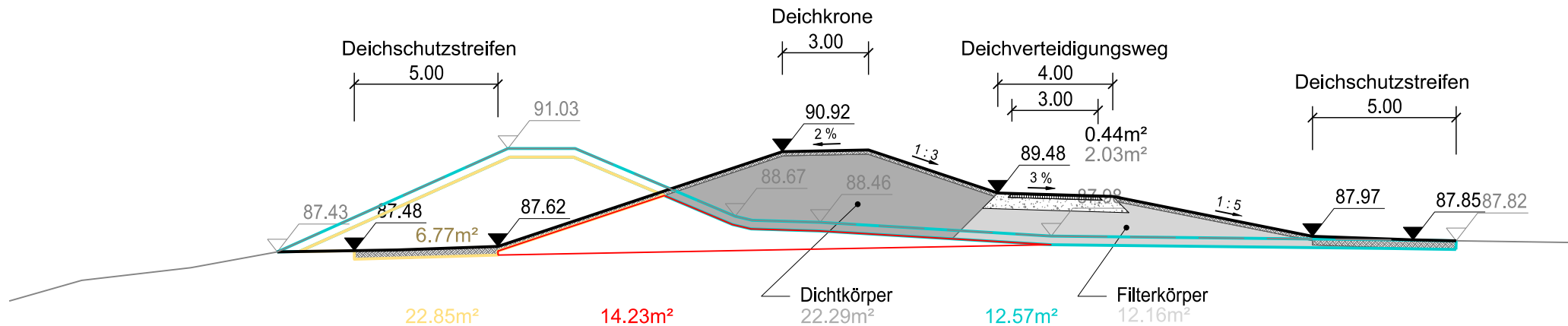
### Legende

- |                                                                                     |                  |                                                                                     |              |                                                                                      |                     |
|-------------------------------------------------------------------------------------|------------------|-------------------------------------------------------------------------------------|--------------|--------------------------------------------------------------------------------------|---------------------|
|  | Oberbodenabtrag  |  | Auffüllung   |  | Frostschutzmaterial |
|  | Oberbodenauftrag |  | Dichtkörper  |  | Asphaltausbau       |
|  | Abtrag Boden     |  | Filterkörper |  | Asphalteinbau       |

 **Infrastrukturplanung  
und Wasserbau**  
 Holger Bauer Diplom-Bauingenieur  
 Weiterstädter Straße 18, 64291 Darmstadt

# Profil aus Ausführungsplanung Ortslage Grolsheim

Station 2+065



Mengenermittlung Erdarbeiten  
 Nahedeiche, 2. BA  
 Sponsheim DRV

## Profil Anschluss Ortslage Grolsheim

Maßstab 1:200/200  
 Stand: 01.12.2016

### Legende

|                                                                                     |                  |                                                                                     |              |                                                                                      |                     |
|-------------------------------------------------------------------------------------|------------------|-------------------------------------------------------------------------------------|--------------|--------------------------------------------------------------------------------------|---------------------|
|  | Oberbodenabtrag  |  | Auffüllung   |  | Frostschutzmaterial |
|  | Oberbodenauftrag |  | Dichtkörper  |  | Asphaltausbau       |
|  | Abtrag Boden     |  | Filterkörper |  | Asphalteinbau       |

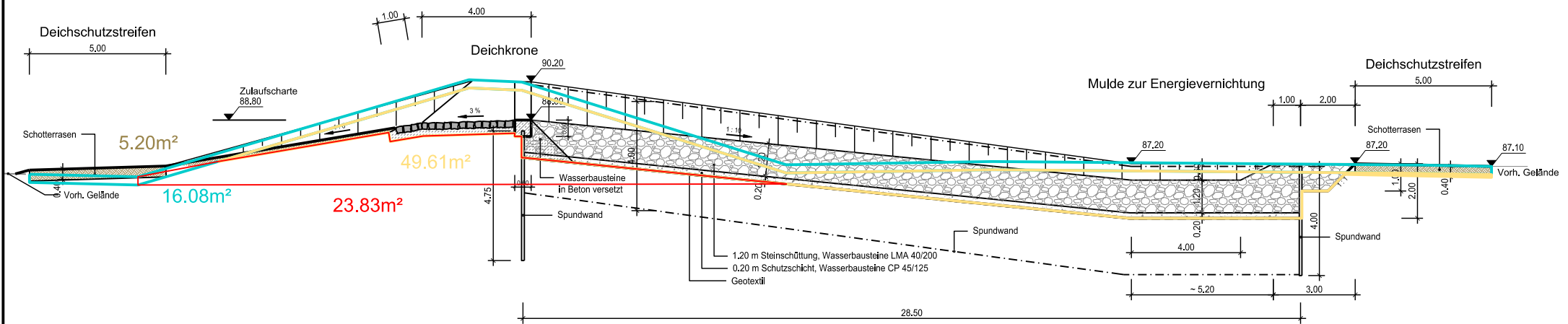
 **Infrastrukturplanung  
 und Wasserbau**

Holger Bauer Diplom-Bauingenieur  
 Weiterstädter Straße 18, 64291 Darmstadt

# Zulaufscharte Süd

Station 1+714

Maßstab 1:200/200












Mengenermittlung Erdarbeiten  
 Nahedeiche, 2. BA  
 Sponsheim DRV

## Zulaufscharte Süd

Maßstab 1:200/200

Stand: 01.12.2016

### Legende

|                                                                                     |                  |                                                                                     |              |                                                                                      |                     |
|-------------------------------------------------------------------------------------|------------------|-------------------------------------------------------------------------------------|--------------|--------------------------------------------------------------------------------------|---------------------|
|  | Oberbodenabtrag  |  | Auffüllung   |  | Frostschutzmaterial |
|  | Oberbodenauftrag |  | Dichtkörper  |  | Asphaltausbau       |
|  | Abtrag Boden     |  | Filterkörper |  | Asphalteinbau       |

 Infrastrukturplanung  
 und Wasserbau

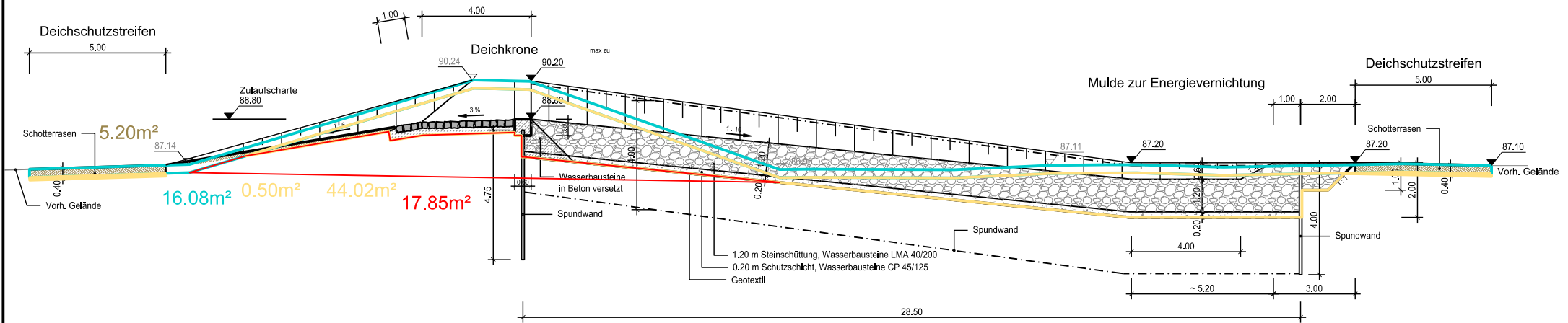
Holger Bauer Diplom-Bauingenieur  
 Weiterstädter Straße 18, 64291 Darmstadt



# Zulaufscharte Nord

Station 1+508

Maßstab 1:200/200












Mengenermittlung Erdarbeiten  
 Nahedeiche, 2. BA  
 Sponsheim DRV

## Zulaufscharte Nord

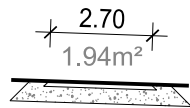
Maßstab 1:200/200

Stand: 01.12.2016

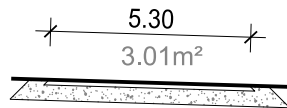
### Legende

|                                                                                     |                  |                                                                                     |              |                                                                                      |                     |
|-------------------------------------------------------------------------------------|------------------|-------------------------------------------------------------------------------------|--------------|--------------------------------------------------------------------------------------|---------------------|
|  | Oberbodenabtrag  |  | Auffüllung   |  | Frostschutzmaterial |
|  | Oberbodenauftrag |  | Dichtkörper  |  | Asphaltausbau       |
|  | Abtrag Boden     |  | Filterkörper |  | Asphalteinbau       |

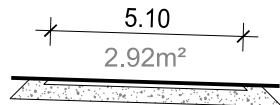
## Überfahrt 5



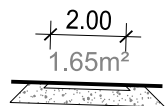
## Kronenweg nördlich Entleerungsbauwerk



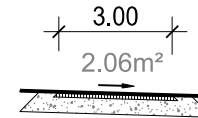
## Überfahrt bei Sponsheimer Mühle



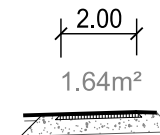
## Wirtschaftsweg Bereich Überlaufscharte



## Deichverteidigungsweg



## Umfahrung



## Legende

|                                                                                     |                  |                                                                                     |              |                                                                                      |                     |
|-------------------------------------------------------------------------------------|------------------|-------------------------------------------------------------------------------------|--------------|--------------------------------------------------------------------------------------|---------------------|
|  | Oberbodenabtrag  |  | Auffüllung   |  | Frostschutzmaterial |
|  | Oberbodenauftrag |  | Dichtkörper  |  | Asphaltausbau       |
|  | Abtrag Boden     |  | Filterkörper |  | Asphalteinbau       |

Mengenermittlung Erdarbeiten  
Nahedeiche, 2. BA  
Sponsheim DRV

## Querschnitte Frostschuttschicht

Maßstab 1:200/200  
Stand: 01.12.2016



Holger Bauer Diplom-Bauingenieur  
Weiterstädter Straße 18, 64291 Darmstadt