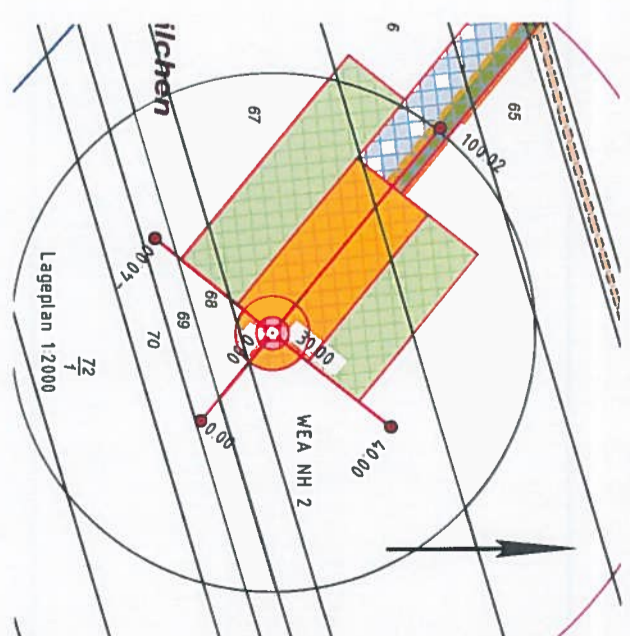
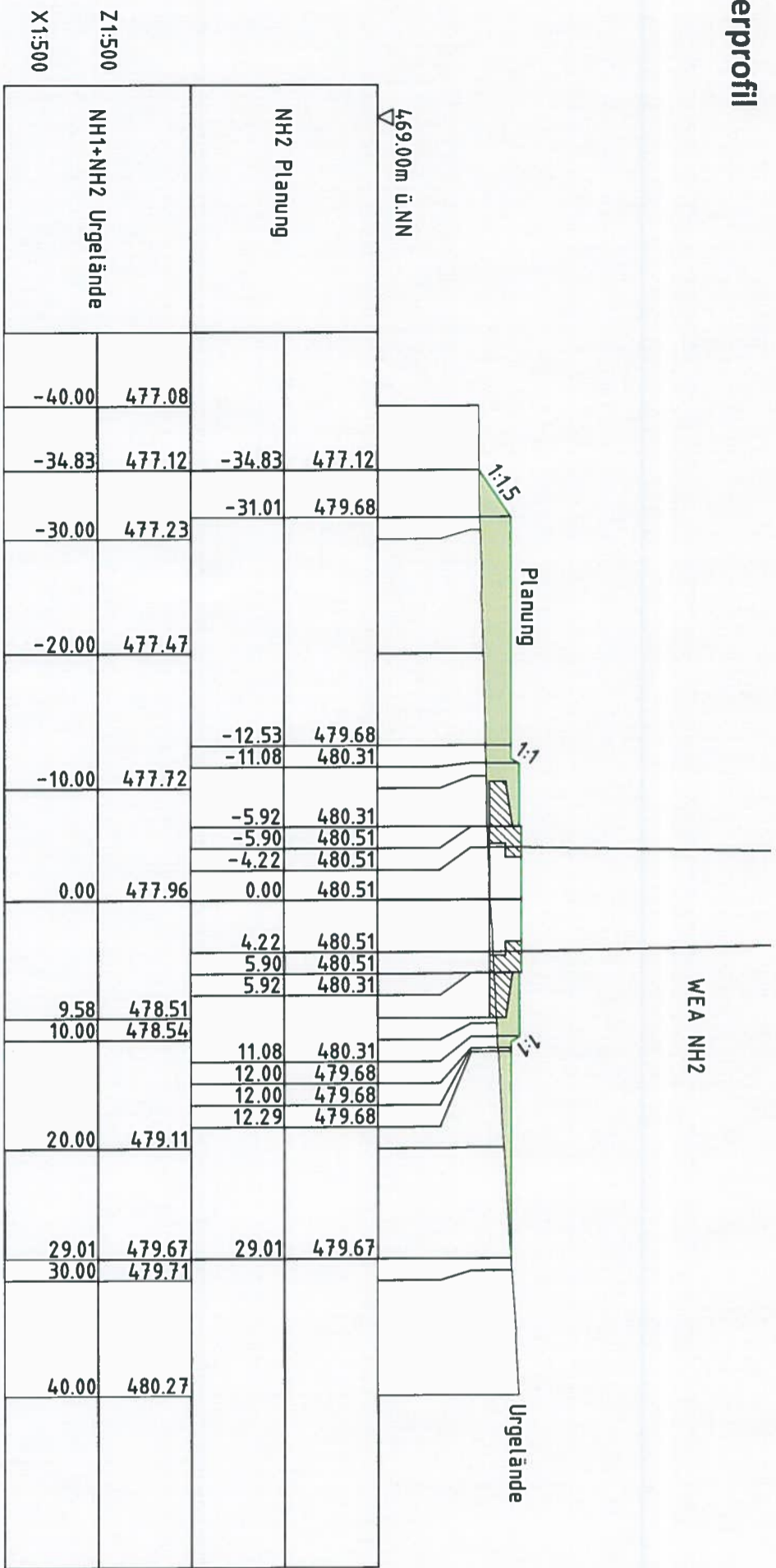
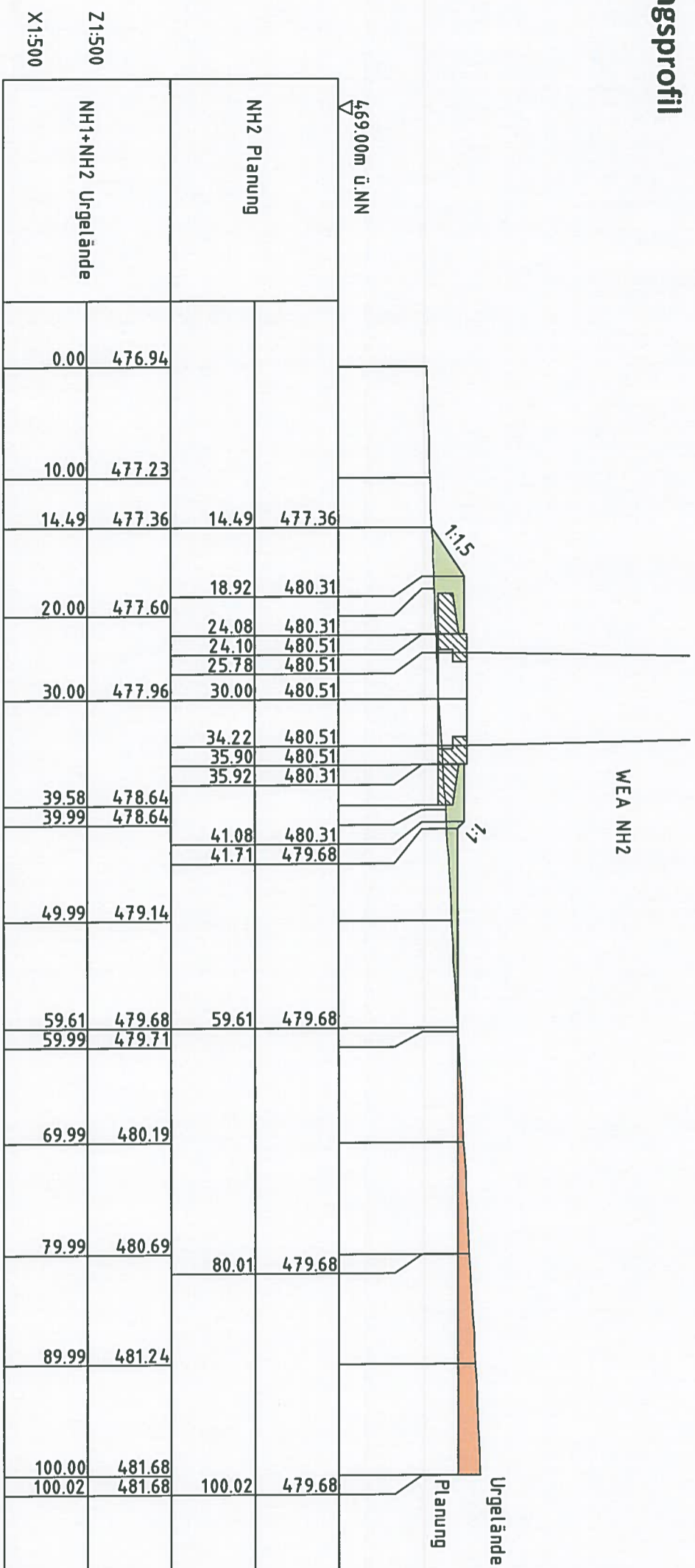


Querprofil



Längsprofil



Mitglied der
ing

Dipl.-Ing. Martin P. Petry
Rudolf-Diesel-Strasse 31-33
56751 Polch

Öffentlich bestellter Vermessungsingenieur,
Bereich für das Land Rheinland-Pfalz
Berater der Ingenieurbüro Rheinland-Pfalz
Sachverständiger für Bewertungen bebauter und unbebauter
Grundstücke

Längs- und Querprofil
WEA NH2
Bauvorhaben
Windpark Nachtsheim-Luxem

Gemarkung Nachtsheim
Flur 2
Flurstück 67
Eigentümer Erbhofgemeinschaft
Schöler, Josef
Schöler, Johannes
Profil, Ursula
Wendebachstraße 13
Baulherr 49652 Rees
Höhenmaßstab
DNM/NGL(Geodäsie)
1:500
1:500

Planmaßstab:
Längs- und Querprofil WEA NH2

Ingenieurkammer Rheinland-Pfalz
Südoststr. 1
56112 Trier
Dipl.-Ing. Martin P. Petry
Ing. 4834558

Öffentlich bestellter Vermessungsingenieur
Dipl.-Ing. Martin P. Petry
Rudolf-Diesel-Str. 31-33
56751 Polch
Tel. 0 26 54 / 96 23 29

Ort, dem Datum
Name / Unterschrift / Stempel

Vermessungen und Planzeichnungen sind durch resultierende Pläne und Planungsleistungen
gemäß dem Schutz des Urheberrechts (§§ 17, 21, 31 UrhG vom 09.09.1965) in der
Rechtsform der Urheberschaft geschützt. Sie dürfen nicht für andere Zwecke, für die sie erstellt
worden sind, verwendet werden. Diese Pläne/Planungen dürfen nicht zur Verfügung
sonstiger Anspruchsverleiher werden. Ansprüche auf Grund/Verstoß gegen das
Urheberrechtgesetz durch unbefugte Verwendung werden in jedem Fall geltend gemacht.