




-  Grundwassergleichen
-  Abbaufäche Planfestgestellt
-  Rahmenbetriebsplan Tagebau Pfadt

PFADT GMBH					
KIESWERK · BAUSTOFFE					
WALDSTRASSE 3-5 76774 LEIMERSHEIM					
AUFTRAGGEBER					
Erweiterung Quarz - Tagebau "Pfadt"					
Grundwasserhydraulische Modelluntersuchung					
Berechnete Grundwasserhöhengleichen für niedrige Grundwasser-Verhältnisse Bezugszustand					
PLANINHALT					
NAME	GEZ	ENTW	GERR	1 : 20 000	PLANUNGSSTAND
DATUM				Karlsruhe, den 30.11.2018	
FREIGEgeben	UNTERSCHRIFT			ZEICHNUNGSNR. AUFTRAGGEBER	
© hydrag					
		Angewandte Geologie Dipl.-Geologe Rainer Stephar Benzstraße 15 76185 Karlsruhe Telefon (0721) 9 85 95-0 Telefax (0721) 9 85 95 99			
Anlage: 1.1					