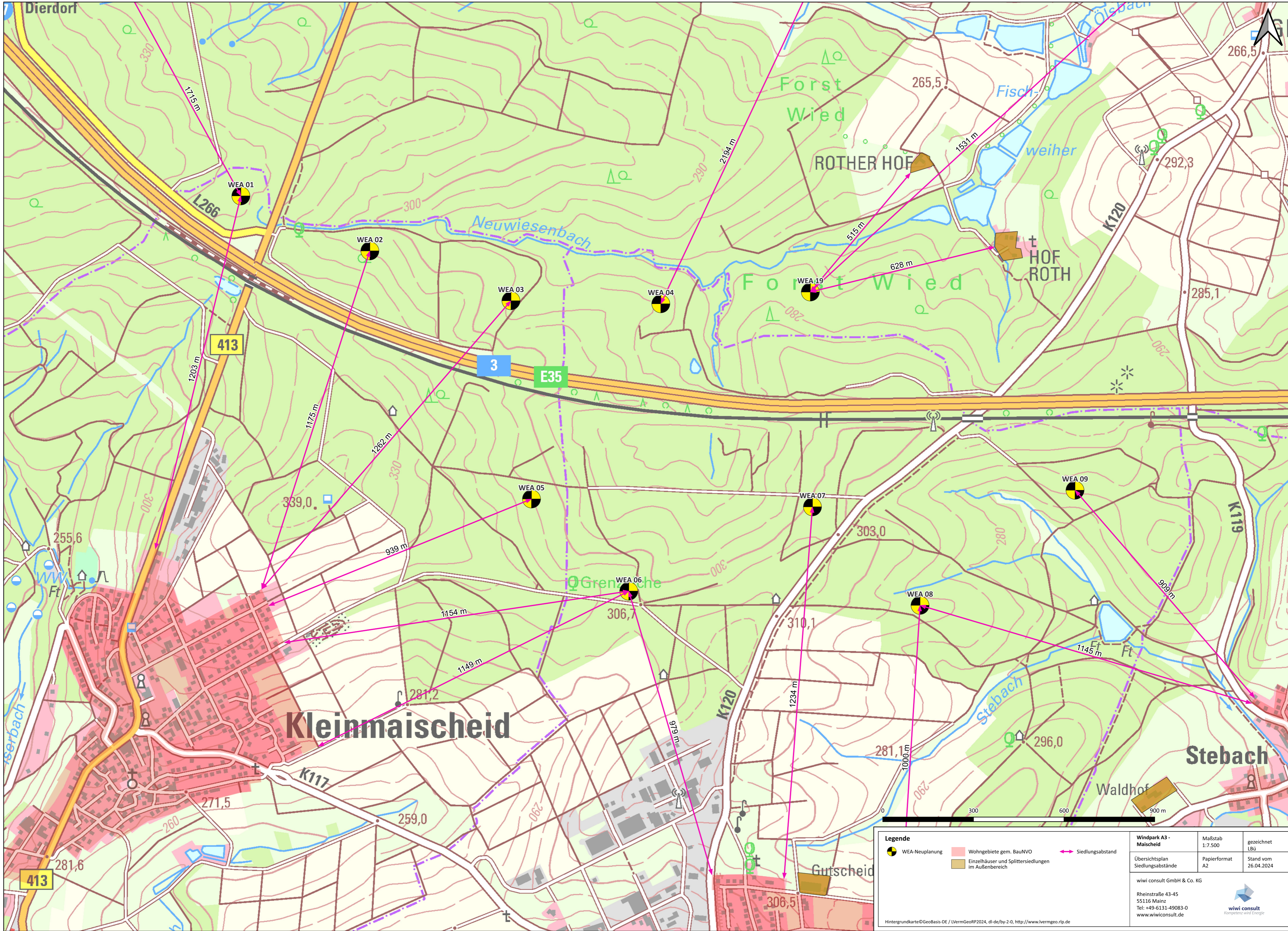
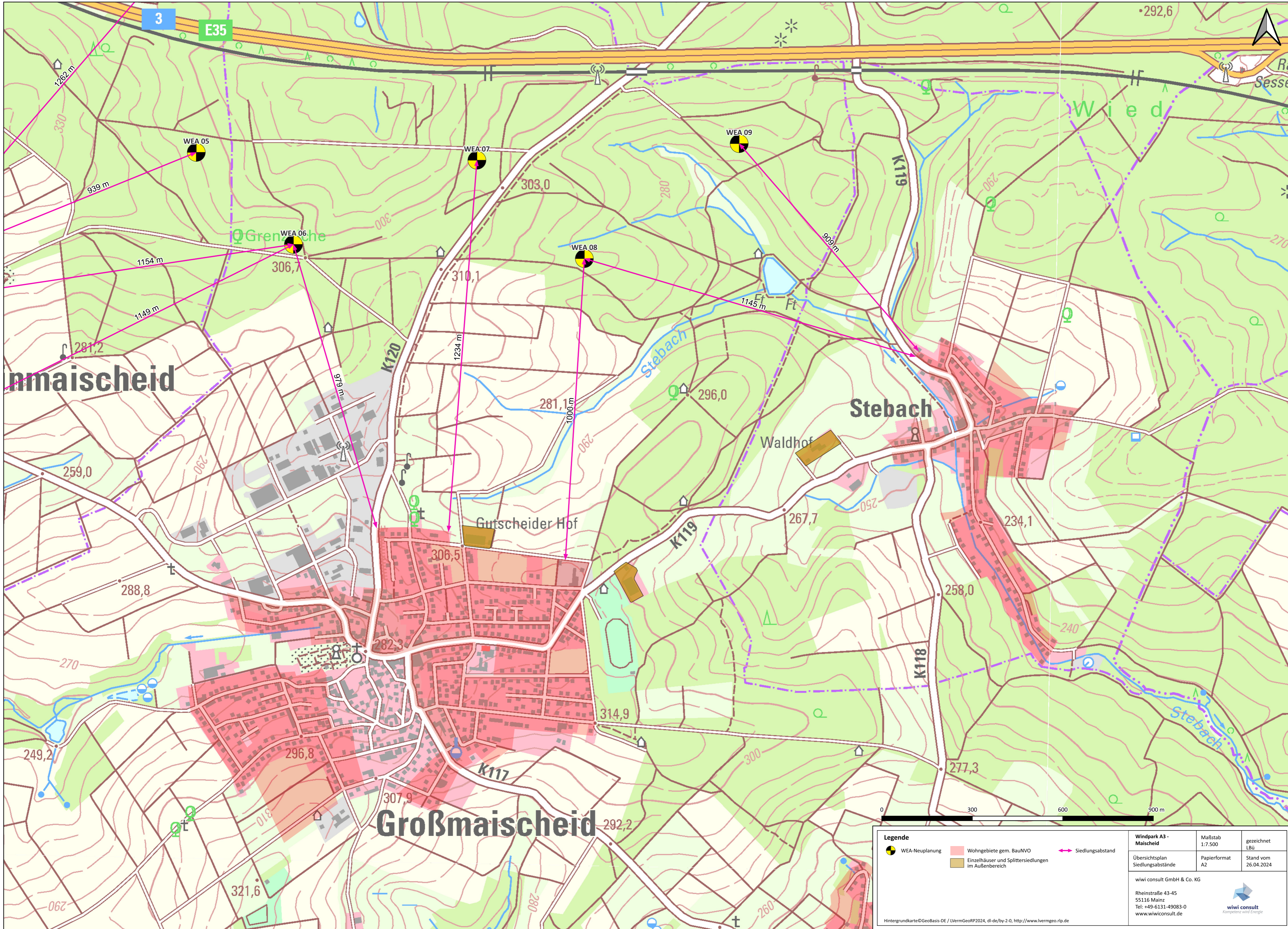


Legende		Windpark A3 - Maischeid	Maßstab 1:7.500	gezeichnet LBü
● WEA-Neuplanung	■ Wohngebiete gem. BauNVO	↔ Siedlungsabstand	Übersichtsplan Siedlungsabstände	Papierformat A2
	■ Einzelhäuser und Splittersiedlungen im Außenbereich			Stand vom 26.04.2024
Hintergrundkarte © GeoBasis-DE / LVermGeoRP2024, dl-de/by-2-0, http://www.lvermgeo.rlp.de			wiwi consult GmbH & Co. KG Rheinstraße 43-45 55116 Mainz Tel: +49-631-49083-0 www.wiwiconsult.de	



Legende WEA-Neuplanung Wohngebiete gem. BauNVO Einzelhäuser und Splittersiedlungen im Außenbereich Siedlungsabstand		Windpark A3 - Maischeid Übersichtsplan Siedlungsabstände wwi consult GmbH & Co. KG Rheinstraße 43-45 55116 Mainz Tel: +49-6131-49083-0 www.wwiconsult.de	Maßstab 1:7.500 Papierformat A2 gezeichnet LBü Stand vom 26.04.2024
<small>Hintergrundkarte © GeoBasis-DE / LVermGeoRP2024, dl-de/by-2-0, http://www.lvermgeo.rlp.de</small>			



Malscheid

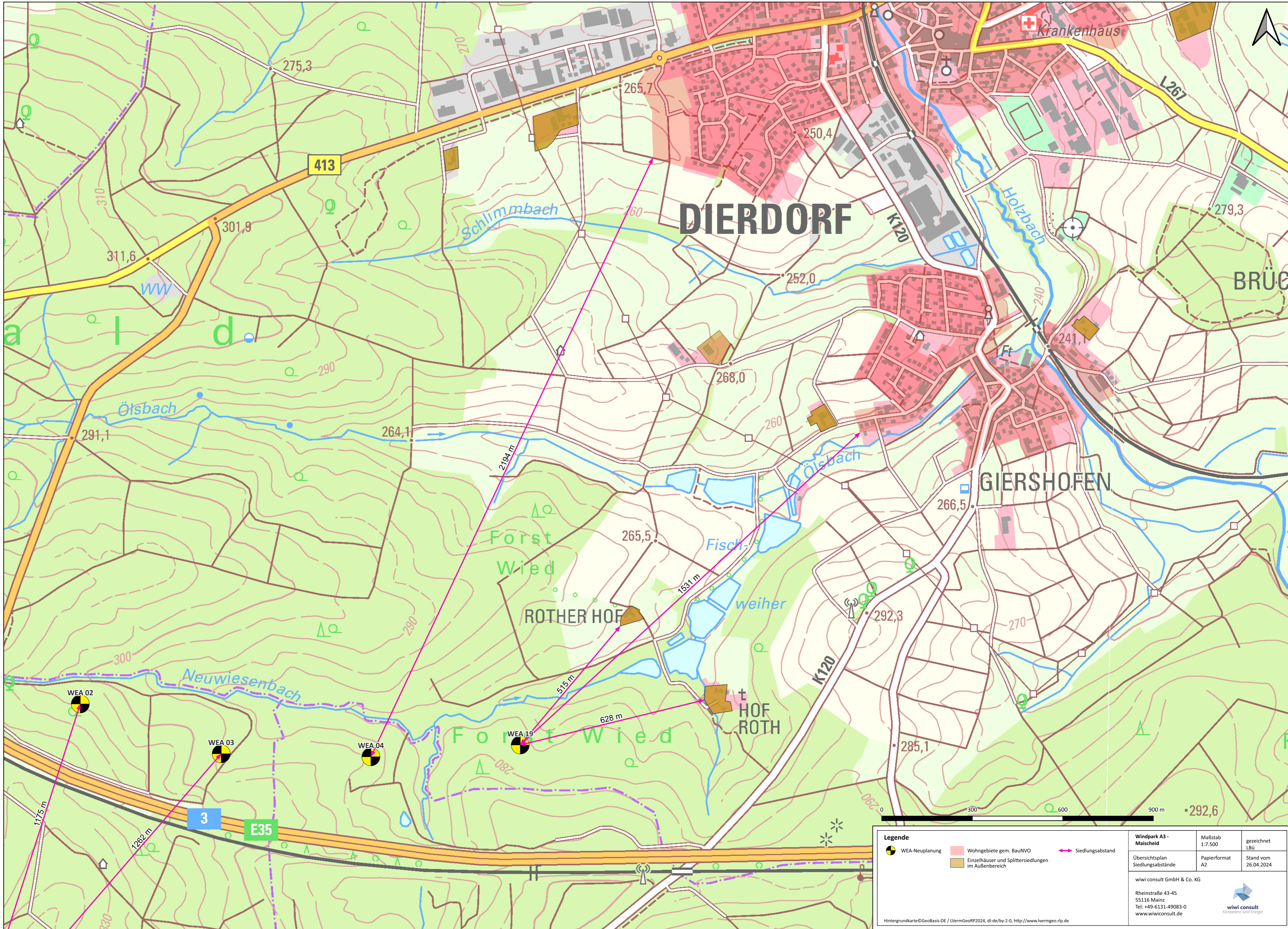
Stebach

Großmalscheid

Gutscheider Hof

Waldhof

Legende			Windpark A3 - Malscheid	Maßstab 1:7.500	gezeichnet LBü
	WEA-Neuplanung		Wohngebiete gem. BauNVO	Übersichtsplan Siedlungsabstände	Papierformat A2
			Einzelhäuser und Splittersiedlungen im Außenbereich		Stand vom 26.04.2024
			Siedlungsabstand	wiwi consult GmbH & Co. KG	
Hintergrundkarte ©GeoBasis-DE / LVermGeoRP2024, dl-de/by-2-0, http://www.lvermgeo.rlp.de			Rheinstraße 43-45 55116 Mainz Tel: +49-6131-49083-0 www.wiwiconsult.de		



DIERDORF

GIERSHOFEN

ROTHER HOF

HOF ROTH

Forst Wied

Forst Wied

Legende		Windpark A3 - Malscheid Übersichtsplan Siedlungsabstände	Maßstab 1:7.500 Papierformat A2	gezeichnet LBü Stand vom 26.04.2024
WEA-Neuplanung	Wohngebiete gem. BauNVO Einzelhäuser und Splittersiedlungen im Außenbereich			
wivi consult GmbH & Co. KG Rheinstraße 43-45 55116 Mainz Tel: +49-6131-49083-0 www.wiviconsult.de				

Hintergrundkarte © GeoBasis-DE / IVerMGeoRP2024, dl-de/by-2-0, <http://www.lvermgeo.rlp.de>