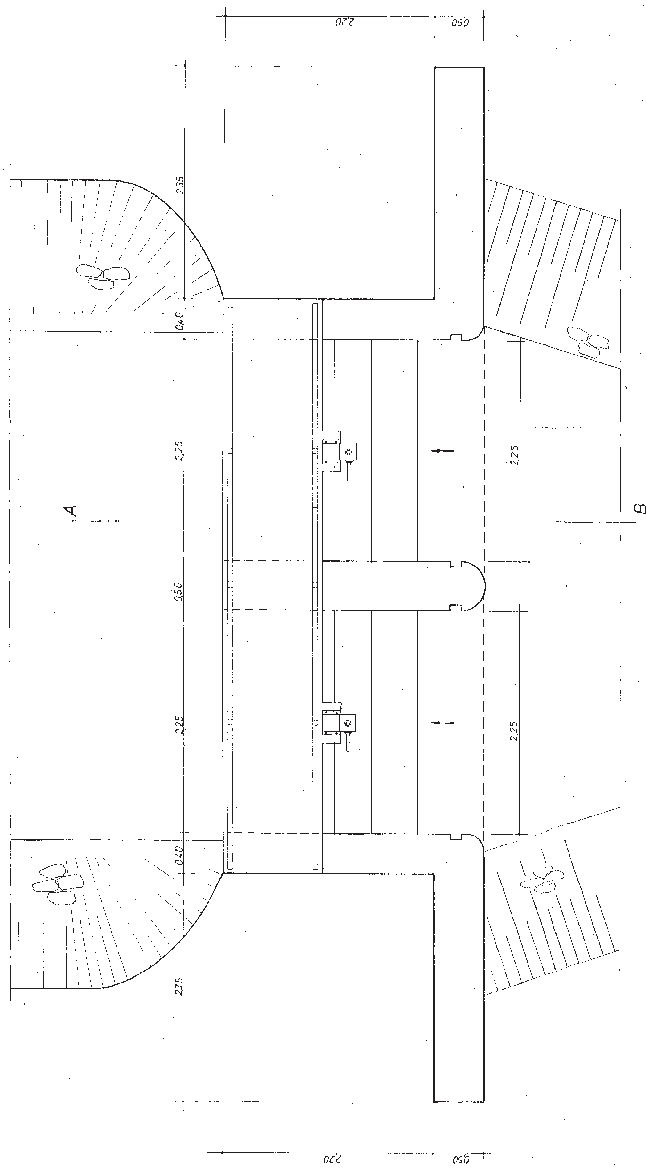
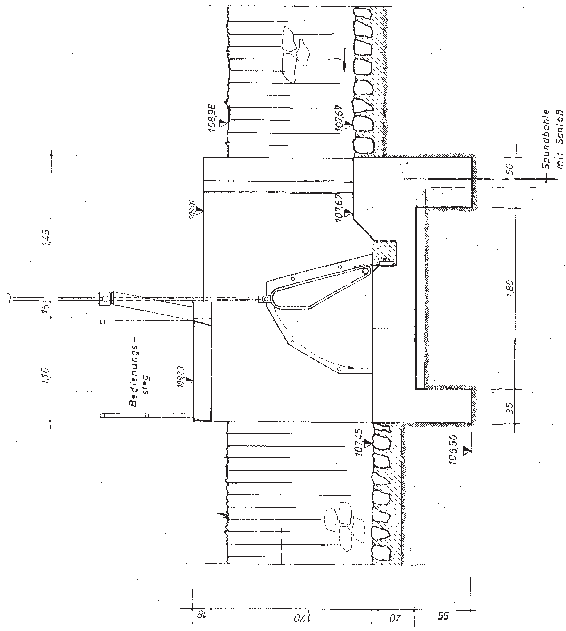


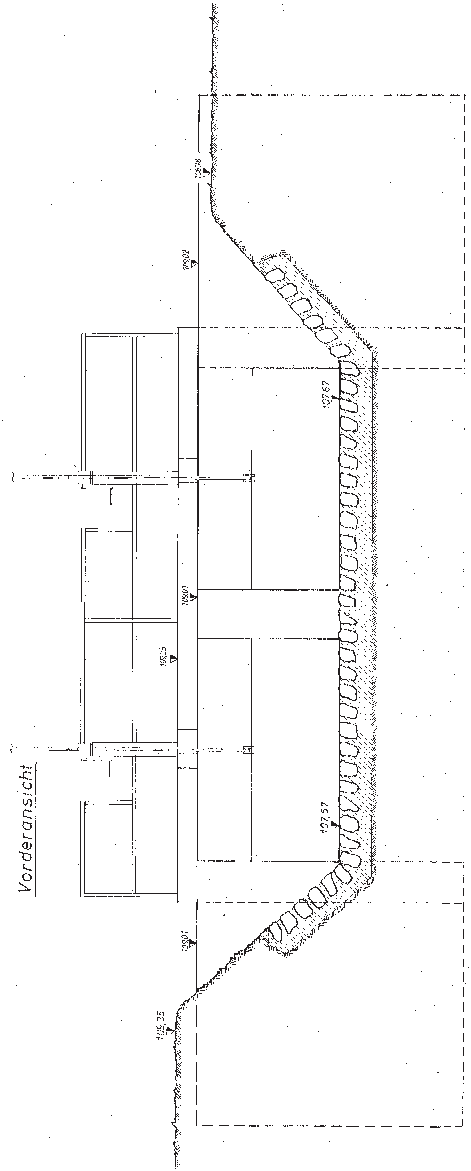
Draufsicht Einlaufbauwerk




Schnitt: A-B



Vorderansicht



 INGENIEURBÜRO BLANKENBURG 12535 POTSCHKE 12535 POTSCHKE 12535 POTSCHKE	RAUFREISE Wasserverband Obere Wurm	BEFIRE: W GRÄNHIRT AM
	Bauwerksrückarbeiten Einlaufbauwerk mit Kopperwehr	U-L: S BEFIRENT AM
ZUGENITZ ZUGENITZ ZUGENITZ	ZUGENITZ ZUGENITZ ZUGENITZ	ZUGENITZ ZUGENITZ ZUGENITZ
ZUGENITZ ZUGENITZ ZUGENITZ	ZUGENITZ ZUGENITZ ZUGENITZ	ZUGENITZ ZUGENITZ ZUGENITZ
ZUGENITZ ZUGENITZ ZUGENITZ	ZUGENITZ ZUGENITZ ZUGENITZ	ZUGENITZ ZUGENITZ ZUGENITZ