Durchlassbauwerk 1
Draufsicht
M 1:50

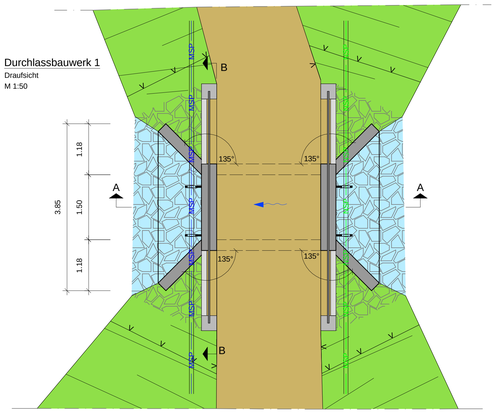

Durchlassbauwerk 2
Draufsicht
M 1:50

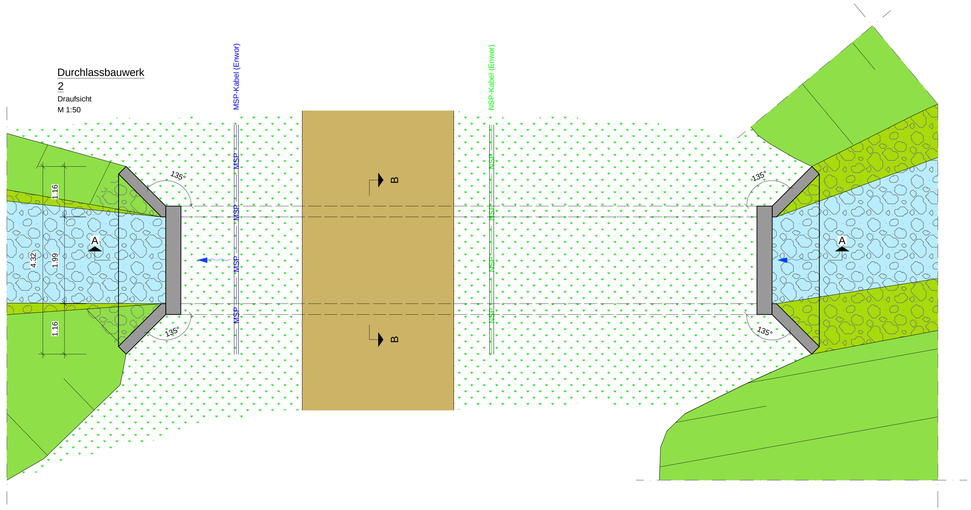

Durchlassbauwerk 1
Längsschnitt A-A
M 1:50

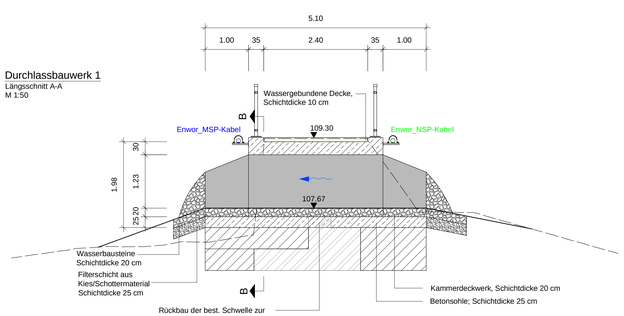

Durchlassbauwerk 2
Längsschnitt A-A
M 1:50

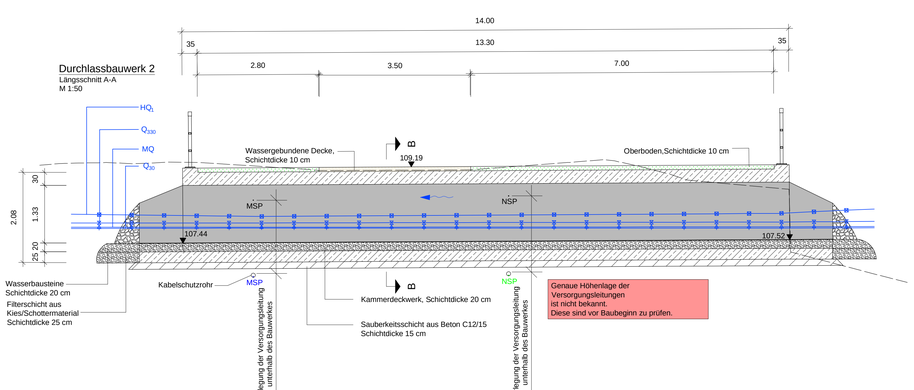

RKB2.2

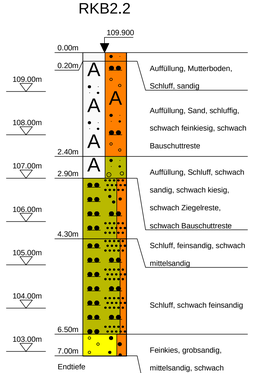

Durchlassbauwerk 1
Querschnitt B-B
M 1:50

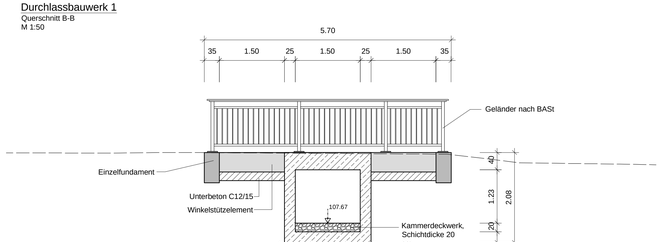

Durchlassbauwerk 2
Querschnitt B-B
M 1:50

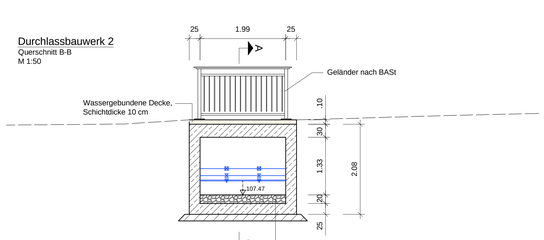

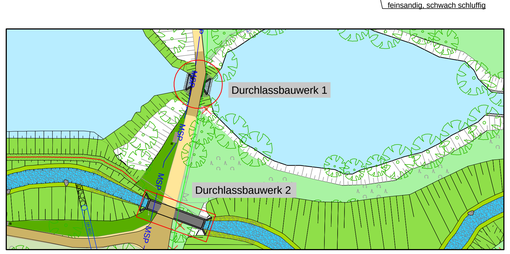

Legende

Planungsgelände		Auftrag	
Bestandsgelände		Betonsohle / -decke	
Böschung		Einzelfundament	
Gewässerverlauf u. Sekundäraue		Winkelstützwand	
Böschung		Bauwerke	
Sohl- und Böschungssicherung		Zaun	
Kammerdeckwerk		Geländer	
Wassergebundene Decke		Spundwand	
Oberboden			
Dammkrone			

Änd.			

WVER Wasserverband Eifel-Rur

Wasserverband Eifel-Rur

Eisenbahnstraße 5
52353 Düren

Maßnahme: Umgestaltung HRB Herzogenrath

Titel, zusätzlicher Titel: Bauwerksplan Durchlassbauwerke Nr. 1 und Nr. 2

Dateipfad	Datei-Name	Layout-Name
P:\WER-1104\01_Entwurf\06_DATEN\CAD\	GEW-BW-G-600.dwg	BW-G-602

Akt.	Blatt	Maßstab	Papierformat	Erstellt durch	Freigegeben von
WER-1104 GEW-BW-G-602	15/16	1:50	A0A2	KD	KUF

INGENIEURGESELLSCHAFT DR. ING. NACKEN MBH
Beethovenstraße 33-37
D - 52064 Aachen
Tel.: 0 24 1 / 94 28 17 - 0
Fax: 0 24 1 / 94 28 17 - 28

Planungsbüro Koenzen
Wasser und Landschaft
Schulstraße 37
40721 Hilden
Tel.: 02103/90884-0
Fax: 02103/90884-09

Dokumentenart: Bauwerk

Dokumentenstatus	Ausgabedatum	Index
freigegeben	2023-11-08	00

Entwurfsverfasser

Der Auftraggeber

© Ingenieurgesellschaft Dr. Ing. Nacken mbH
www.nacken-ingenieure.de