




<b>Bauantrag / Antrag auf Vorbescheid vom</b>		<b>Baubeschreibung</b>				
Im einfachen Baugenehmigungsverfahren sind Angaben zu den gekennzeichneten Ziffern 7 bis 9 nicht erforderlich.						
Bauherrschafft Energieplan Ost West GmbH & Co. KG Graf-Zeppelin-Str. 69 33181 Bad Wünnenberg						
Grundstück (Ort, Straße, Haus-Nr.) 33181 Bad Wünnenberg, Gemarkung Fürstenberg, Flur 37, Flurstück 137						
<b>1</b>	<b>Bezeichnung des Vorhabens</b>	Errichtung u. Betrieb einer WEA Vestas V162-6.2 mit 169 m NH und 6200 kW Nennle				
<b>2</b>	<b>Art der Nutzung</b> <input type="checkbox"/> Betriebsbeschreibung ist beigelegt	Erzeugung von Strom aus erneuerbaren Energien (Windenergie)				
<b>3</b>	<b>Angaben zum Grundstück</b>					
	geschützter Baumbestand	<input type="checkbox"/> ja				
	Trinkwasserversorgung	<input type="checkbox"/> durch zentrale Wasserversorgung	<input type="checkbox"/> durch Brunnen			
	Löschwasserversorgung (Art und Entfernung zur Entnahmestelle)					
	Grundstücksentwässerung	<input type="checkbox"/> durch öffentliche Sammelkanalisation	<input type="checkbox"/> vorhanden			
		<input type="checkbox"/> durch Kleinkläranlage	<input type="checkbox"/> fertiggestellt bis zum			
		<input type="checkbox"/> durch sonstige Anlage; Art:				
	Sonstiges					
<b>4</b>	<b>Barrierefreies Bauen</b>	<input type="checkbox"/> eingehalten bei: <input type="checkbox"/> Gebäudeklasse 3 bis 5 mit Wohnungen <input type="checkbox"/> öffentlich zugänglichen baulichen Anlagen  <input type="checkbox"/> unverhältnismäßiger Mehraufwand aufgrund von: <input type="checkbox"/> schwierigen Geländebedingungen oder <input type="checkbox"/> ungünstiger vorhandener Bebauung (Nachweis ist beigelegt)				
<b>5</b>	<b>Anzahl der notwendigen Stellplätze</b> Bedarfsermittlung gegebenenfalls als Beiblatt	insgesamt auf dem Baugrundstück: <table style="display: inline-table; border: none;"> <tr> <td style="padding: 0 10px;">in Garagen +</td> <td style="padding: 0 10px;">im Freien</td> <td style="padding: 0 10px;">=</td> </tr> </table>	in Garagen +	im Freien	=	
in Garagen +	im Freien	=				
		fremden Grundstück mit Baulast:	=			
		durch Ablösung	=			
		<b>Summe:</b>				
		davon für Menschen mit Behinderungen:				
<b>6</b>	<b>Anzahl der notwendigen Fahrradstellplätze</b> Bedarfsermittlung gegebenenfalls als Beiblatt	insgesamt auf dem Baugrundstück: <table style="display: inline-table; border: none;"> <tr> <td style="padding: 0 10px;">in Garagen +</td> <td style="padding: 0 10px;">im Freien</td> <td style="padding: 0 10px;">=</td> </tr> </table>	in Garagen +	im Freien	=	
in Garagen +	im Freien	=				
		fremden Grundstück mit Baulast:	=			
		durch Ablösung	=			
		<b>Summe:</b>				
		davon für Menschen mit Behinderungen:				
<b>7</b>	<b>Schutz gegen schädliche Einflüsse</b>	Korrosionsschutz durch Lackierung				



Baubeschreibung Blatt 2		Bauherrschaft: Energieplan Ost West GmbH & Co. KG		Bauantrag vom:	
8	Angaben zur Aufstellung von Feuerstätten	Gesamt-Nennwärmeleistung:			kW
		<input type="checkbox"/> Heizraum			
		<input type="checkbox"/> Aufstellraum			
Angaben zur Brennstofflagerung	<input type="checkbox"/> fester Brennstoff		<input type="checkbox"/> Heizöl		m <sup>3</sup>
	<input type="checkbox"/> Gas		<input type="checkbox"/> Flüssiggas		m <sup>3</sup>
	<input type="checkbox"/> unterirdischer Lagerbehälter		<input type="checkbox"/> Lagerraum	<input type="checkbox"/> sonstiger Raum:	
9	Lüftung				
	Lüftungsanlage für Mittel- oder Großgarage	<input type="checkbox"/> ja	Art der Anlage:		
	sonstige genehmigungspflichtige Lüftungsanlage	<input type="checkbox"/> ja	Art der Anlage:		
		<input type="checkbox"/> Lüftungsanlage überbrückt Gebäudetrennwände oder Geschosdecken: <input type="checkbox"/> Schematische Darstellung entsprechend den Bildern der Lüftungsanlagenrichtlinie und Beschreibung der Lüftungsanlagen mit Angabe der Feuerwiderstandsdauer und Baustoffklasse der Bauteile und Lüftungsabschnitte ist beigefügt.			
10	weitere Angaben, sofern wegen Ortsatzungen oder Denkmalschutz erforderlich				
	äußere Gestaltung	Wände <h2>Beton-Hybrid-Turm</h2> Dachflächen und Dachaufbauten  Türen und Fenster			
	Spielplatz für Kleinkinder (Größe und Ausstattung)				
	Befestigung, Gestaltung und Eingrünung - der Zufahrten - der Stellplätze im Freien	Zuwegung und Kranstellfläche müssen mit Fahrzeugen mit einer Achslast von max. 16 t und einem Gesamtgewicht von 180 t befahren werden können. Die Deckschicht besteht aus Naturstein-Schotter.			
	Gestaltung und Bepflanzung der nicht überbauten Flächen				
11	Sonstiges				
Ort, Datum Bad Wünnenberg, den 12.06.2024			Genehmigungsvermerk		
Die/Der Entwurfsverfassende:					
					
					
 <b>INGENIEUR- UND ARCHITEKTURBÜRO BROCKMEIER</b> Buchenweg 25 33181 Bad Wünnenberg Tel.: 02957/99 50 45 info@ingbrock.de www.ingbrock.de					

