





Bad Laasphe

Übersichtslageplan

-  WEA juwi Planung
 -  Abstandsfläche (inkl. Fundamenterhöhung)
 -  Rotorradius
 -  Flurstücksgrenzen
- Flurstücksnummern aus ALKIS



Maßstab bei unverzerrtem Ausdruck auf A3: 1:10.000

09.11.2020



juwi AG
Energie-Allee 1, 55286 Wörrstadt