

# **Technisches Datenblatt**

**Leistungsoptimierte Schallbetriebe**

**ENERCON Windenergieanlage E-138 EP3 E2 / 4200 kW mit  
TES (Trailing Edge Serrations)**

**Herausgeber**

ENERCON GmbH ▪ Dreekamp 5 ▪ 26605 Aurich ▪ Deutschland  
Telefon: +49 4941 927-0 ▪ Telefax: +49 4941 927-109  
E-Mail: [info@enercon.de](mailto:info@enercon.de) ▪ Internet: <http://www.enercon.de>  
Geschäftsführer: Hans-Dieter Kettwig, Jost Backhaus, Dr. Thomas Cobet, Momme Janssen, Dr. Martin Prillmann, Jörg Scholle  
Zuständiges Amtsgericht: Aurich ▪ Handelsregisternummer: HRB 411  
Ust.Id.-Nr.: DE 181 977 360

**Urheberrechtshinweis**

Die Inhalte dieses Dokuments sind urheberrechtlich sowie hinsichtlich der sonstigen geistigen Eigentumsrechte durch nationale und internationale Gesetze und Verträge geschützt. Die Rechte an den Inhalten dieses Dokuments liegen bei der ENERCON GmbH, sofern und soweit nicht ausdrücklich ein anderer Inhaber angegeben oder offensichtlich erkennbar ist.

Die ENERCON GmbH räumt dem Verwender das Recht ein, zu Informationszwecken für den eigenen, rein unternehmensinternen Gebrauch Kopien und Abschriften dieses Dokuments zu erstellen; weitergehende Nutzungsrechte werden dem Verwender durch die Bereitstellung dieses Dokuments nicht eingeräumt. Jegliche sonstige Vervielfältigung, Veränderung, Verbreitung, Veröffentlichung, Weitergabe, Überlassung an Dritte und/oder Verwertung der Inhalte dieses Dokuments ist – auch auszugsweise – ohne vorherige, ausdrückliche und schriftliche Zustimmung der ENERCON GmbH untersagt, sofern und soweit nicht zwingende gesetzliche Vorschriften ein Solches gestatten.

Dem Verwender ist es untersagt, für das in diesem Dokument wiedergegebene Know-how oder Teile davon gewerbliche Schutzrechte gleich welcher Art anzumelden.

Sofern und soweit die Rechte an den Inhalten dieses Dokuments nicht bei der ENERCON GmbH liegen, hat der Verwender die Nutzungsbestimmungen des jeweiligen Rechteinhabers zu beachten.

**Geschützte Marken**

Alle in diesem Dokument ggf. genannten Marken- und Warenzeichen sind geistiges Eigentum der jeweiligen eingetragenen Inhaber; die Bestimmungen des anwendbaren Kennzeichen- und Markenrechts gelten uneingeschränkt.

**Änderungsvorbehalt**

Die ENERCON GmbH behält sich vor, dieses Dokument und den darin beschriebenen Gegenstand jederzeit ohne Vorankündigung zu ändern, insbesondere zu verbessern und zu erweitern, sofern und soweit vertragliche Vereinbarungen oder gesetzliche Vorgaben dem nicht entgegenstehen.

**Dokumentinformation**

<b>Dokument-ID</b>	D0838943-3
<b>Vermerk</b>	Originaldokument

<b>Datum</b>	<b>Sprache</b>	<b>DCC</b>	<b>Werk / Abteilung</b>
2020-07-29	de	DA	WRD Management Support GmbH / Technische Redaktion

**Mitgeltende Dokumente**

Der aufgeführte Dokumenttitel ist der Titel des Sprachoriginals, ggf. ergänzt um eine Übersetzung dieses Titels in Klammern. Die Titel von übergeordneten Normen und Richtlinien werden im Sprachoriginal oder in der englischen Übersetzung angegeben. Die Dokument-ID bezeichnet stets das Sprachoriginal. Enthält die Dokument-ID keinen Revisionsstand, gilt der jeweils neueste Revisionsstand des Dokuments. Diese Liste enthält ggf. Dokumente zu optionalen Komponenten.

<b>Dokument-ID</b>	<b>Titel</b>
DIN 45645-1:1996	Ermittlung von Beurteilungspegeln aus Messungen – Teil 1: Geräuschmissionen in der Nachbarschaft
DIN 45681:2005	Akustik – Bestimmung der Tonhaltigkeit von Geräuschen und Ermittlung eines Tonzuschlages für die Beurteilung von Geräuschmissionen
IEC 61400-11:2012	Wind turbines – Part 11: Acoustic noise measurement techniques
IEC 61400-12-1:2017	Wind energy generation systems – Part 12-1: Power performance measurements of electricity producing wind turbines
TR 1:2008	Technische Richtlinien für Windenergieanlagen Teil 1: Bestimmung der Schallemissionswerte
DIN EN ISO 266:1997	Akustik Normfrequenzen
-	Garantie des Leistungsverhaltens für ENERCON Windenergieanlagen

## Inhaltsverzeichnis

<b>1</b>	<b>Verfügbare Betriebsmodi</b> .....	<b>8</b>
<b>2</b>	<b>Leistungsverhalten</b> .....	<b>9</b>
2.1	Standort .....	9
2.2	Betriebsparameter .....	9
2.3	Turbulenzintensität .....	10
<b>3</b>	<b>Informationen zu Schalleistungspegeln</b> .....	<b>12</b>
3.1	Informationen zu Oktavbandpegeln .....	12
<b>4</b>	<b>Betriebsmodus 102,5 dB</b> .....	<b>13</b>
4.1	Berechnete Leistungs-, cp- und ct-Werte Betriebsmodus 102,5 dB .....	13
4.2	Berechnete Schalleistungspegel Betriebsmodus 102,5 dB .....	16
4.3	Oktavbandpegel des lautesten Zustands .....	19
4.3.1	Oktavbandpegel NH .....	19
4.3.2	Oktavbandpegel E-138 EP3 E2-ST-81-FB-C-01 .....	19
4.3.3	Oktavbandpegel E-138 EP3 E2-ST-96-FB-C-01 .....	19
4.3.4	Oktavbandpegel E-138 EP3 E2-ST-111-FB-C-01 .....	19
4.3.5	Oktavbandpegel E-138 EP3 E2-ST-131-FB-C-01 .....	19
4.3.6	Oktavbandpegel E-138 EP3 E2-ST-131-FB-C-02 .....	20
4.3.7	Oktavbandpegel E-138 EP3 E2-HST-131-FB-C-01 .....	20
4.3.8	Oktavbandpegel E-138 EP3 E2-HT-149-ES-C-02 .....	20
4.3.9	Oktavbandpegel E-138 EP3 E2-HT-160-ES-C-01 .....	20
<b>5</b>	<b>Betriebsmodus 101,5 dB</b> .....	<b>21</b>
5.1	Berechnete Leistungs-, cp- und ct-Werte Betriebsmodus 101,5 dB .....	21
5.2	Berechnete Schalleistungspegel Betriebsmodus 101,5 dB .....	24
5.3	Oktavbandpegel des lautesten Zustands .....	27
5.3.1	Oktavbandpegel NH .....	27
5.3.2	Oktavbandpegel E-138 EP3 E2-ST-81-FB-C-01 .....	27
5.3.3	Oktavbandpegel E-138 EP3 E2-ST-96-FB-C-01 .....	27
5.3.4	Oktavbandpegel E-138 EP3 E2-ST-111-FB-C-01 .....	27
5.3.5	Oktavbandpegel E-138 EP3 E2-ST-131-FB-C-01 .....	27
5.3.6	Oktavbandpegel E-138 EP3 E2-ST-131-FB-C-02 .....	28
5.3.7	Oktavbandpegel E-138 EP3 E2-HST-131-FB-C-01 .....	28
5.3.8	Oktavbandpegel E-138 EP3 E2-HT-149-ES-C-02 .....	28
5.3.9	Oktavbandpegel E-138 EP3 E2-HT-160-ES-C-01 .....	28
<b>6</b>	<b>Betriebsmodus 100,5 dB</b> .....	<b>29</b>
6.1	Berechnete Leistungs-, cp- und ct-Werte Betriebsmodus 100,5 dB .....	29
6.2	Berechnete Schalleistungspegel Betriebsmodus 100,5 dB .....	32

<b>6.3</b>	<b>Oktavbandpegel des lautesten Zustands .....</b>	<b>35</b>
6.3.1	Oktavbandpegel NH .....	35
6.3.2	Oktavbandpegel E-138 EP3 E2-ST-81-FB-C-01 .....	35
6.3.3	Oktavbandpegel E-138 EP3 E2-ST-96-FB-C-01 .....	35
6.3.4	Oktavbandpegel E-138 EP3 E2-ST-111-FB-C-01 .....	35
6.3.5	Oktavbandpegel E-138 EP3 E2-ST-131-FB-C-01 .....	35
6.3.6	Oktavbandpegel E-138 EP3 E2-ST-131-FB-C-02 .....	36
6.3.7	Oktavbandpegel E-138 EP3 E2-HST-131-FB-C-01 .....	36
6.3.8	Oktavbandpegel E-138 EP3 E2-HT-149-ES-C-02 .....	36
6.3.9	Oktavbandpegel E-138 EP3 E2-HT-160-ES-C-01 .....	36
<b>7</b>	<b>Betriebsmodus 99,5 dB .....</b>	<b>37</b>
<b>7.1</b>	<b>Berechnete Leistungs-, cp- und ct-Werte Betriebsmodus 99,5 dB .....</b>	<b>37</b>
<b>7.2</b>	<b>Berechnete Schalleistungspegel Betriebsmodus 99,5 dB .....</b>	<b>40</b>
<b>7.3</b>	<b>Oktavbandpegel des lautesten Zustands .....</b>	<b>43</b>
7.3.1	Oktavbandpegel NH .....	43
7.3.2	Oktavbandpegel E-138 EP3 E2-ST-81-FB-C-01 .....	43
7.3.3	Oktavbandpegel E-138 EP3 E2-ST-96-FB-C-01 .....	43
7.3.4	Oktavbandpegel E-138 EP3 E2-ST-111-FB-C-01 .....	43
7.3.5	Oktavbandpegel E-138 EP3 E2-ST-131-FB-C-01 .....	43
7.3.6	Oktavbandpegel E-138 EP3 E2-ST-131-FB-C-02 .....	44
7.3.7	Oktavbandpegel E-138 EP3 E2-HST-131-FB-C-01 .....	44
7.3.8	Oktavbandpegel E-138 EP3 E2-HT-149-ES-C-02 .....	44
7.3.9	Oktavbandpegel E-138 EP3 E2-HT-160-ES-C-01 .....	44
<b>8</b>	<b>Betriebsmodus 98,5 dB .....</b>	<b>45</b>
<b>8.1</b>	<b>Berechnete Leistungs-, cp- und ct-Werte Betriebsmodus 98,5 dB .....</b>	<b>45</b>
<b>8.2</b>	<b>Berechnete Schalleistungspegel Betriebsmodus 98,5 dB .....</b>	<b>48</b>
<b>8.3</b>	<b>Oktavbandpegel des lautesten Zustands .....</b>	<b>51</b>
8.3.1	Oktavbandpegel NH .....	51
8.3.2	Oktavbandpegel E-138 EP3 E2-ST-81-FB-C-01 .....	51
8.3.3	Oktavbandpegel E-138 EP3 E2-ST-96-FB-C-01 .....	51
8.3.4	Oktavbandpegel E-138 EP3 E2-ST-111-FB-C-01 .....	51
8.3.5	Oktavbandpegel E-138 EP3 E2-ST-131-FB-C-01 .....	51
8.3.6	Oktavbandpegel E-138 EP3 E2-ST-131-FB-C-02 .....	52
8.3.7	Oktavbandpegel E-138 EP3 E2-HST-131-FB-C-01 .....	52
8.3.8	Oktavbandpegel E-138 EP3 E2-HT-149-ES-C-02 .....	52
8.3.9	Oktavbandpegel E-138 EP3 E2-HT-160-ES-C-01 .....	52
<b>9</b>	<b>Betriebsmodus 97,5 dB .....</b>	<b>53</b>
<b>9.1</b>	<b>Berechnete Leistungs-, cp- und ct-Werte Betriebsmodus 97,5 dB .....</b>	<b>53</b>
<b>9.2</b>	<b>Berechnete Schalleistungspegel Betriebsmodus 97,5 dB .....</b>	<b>56</b>
<b>9.3</b>	<b>Oktavbandpegel des lautesten Zustands .....</b>	<b>59</b>

9.3.1	Oktavbandpegel NH .....	59
9.3.2	Oktavbandpegel E-138 EP3 E2-ST-81-FB-C-01 .....	59
9.3.3	Oktavbandpegel E-138 EP3 E2-ST-96-FB-C-01 .....	59
9.3.4	Oktavbandpegel E-138 EP3 E2-ST-111-FB-C-01 .....	59
9.3.5	Oktavbandpegel E-138 EP3 E2-ST-131-FB-C-01 .....	59
9.3.6	Oktavbandpegel E-138 EP3 E2-ST-131-FB-C-02 .....	60
9.3.7	Oktavbandpegel E-138 EP3 E2-HST-131-FB-C-01 .....	60
9.3.8	Oktavbandpegel E-138 EP3 E2-HT-149-ES-C-02 .....	60
9.3.9	Oktavbandpegel E-138 EP3 E2-HT-160-ES-C-01 .....	60

## Abkürzungsverzeichnis

### Abkürzungen

HST	Hybrid-Stahlurm
HT	Hybridurm
NH	Nabenhöhe
ST	Stahlurm

### Größen, Einheiten, Formeln

$L_O$	Oktavbandpegel
$L_T$	Terzbandpegel
$v_H$	Windgeschwindigkeit in Nabenhöhe
$v_s$	Standardisierte Windgeschwindigkeit
$\sigma_P$	Serienproduktstreuung
$\sigma_R$	Messunsicherheit

# 1 Verfügbare Betriebsmodi

In der nachfolgenden Tabelle ist ersichtlich, welche Betriebsmodi für welche Turmvarianten bzw. Nabhöhen verfügbar sind.

Tab. 1: Verfügbare Betriebsmodi

Betriebsmodus	Turmvariante bzw. Nabhöhe (NH)							
	E-138 EP3 E2-ST-81-FB-C-01	E-138 EP3 E2-ST-96-FB-C-01	E-138 EP3 E2-ST-111-FB-C-01	E-138 EP3 E2-ST-131-FB-C-01	E-138 EP3 E2-ST-131-FB-C-02	E-138 EP3 E2-HST-13-1-FB-C-01	E-138 EP3 E2-HT-149-ES-C-02	E-138 EP3 E2-HT-160-ES-C-01
	NH 81 m	NH 96 m	NH 111 m	NH 131 m	NH 131 m	NH 131 m	NH 149 m	NH 160 m
102,5 dB	x	x	x	-	-	-	x	x
101,5 dB	x	x	x	-	-	-	x	x
100,5 dB	x	x	x	-	-	x	x	x
99,5 dB	x	x	x	x	x	x	x	x
98,5 dB	- <sup>1</sup>	x	x	x	x	x	x	x
97,5 dB	- <sup>1</sup>	x	x	x	x	x	x	x

x = verfügbar

-<sup>1</sup> = auf Anfrage nach standortspezifischer Prüfung verfügbar

- = nicht verfügbar



## 2 Leistungsverhalten

Die in diesem Dokument angegebenen Leistungswerte, Leistungsbeiwerte ( $c_p$ -Werte) und Schubbeiwerte ( $c_t$ -Werte) sind prognostizierte Werte, deren Erreichen ENERCON nach dem aktuellen Entwicklungsstand dieses Windenergieanlagentyps für hinreichend wahrscheinlich hält. Das Leistungsverhalten der Windenergieanlage wird ausschließlich unter den im Dokument „Garantie des Leistungsverhaltens für ENERCON Windenergieanlagen“ beschriebenen Bedingungen gewährleistet.

### 2.1 Standort

Die Leistungs-,  $c_p$ - und  $c_t$ -Kennlinien sind für die in Tab. 2, S. 9 angegebenen Bedingungen bei unbeschädigten Blattvorderkanten und sauberen Rotorblättern berechnet. Die Berechnungen beruhen auf der Erfahrung mit Windenergieanlagen an den unterschiedlichsten Standorten. Die Verfügbarkeit eines leistungsoptimierten Schallbetriebs ist abhängig von der gewählten Turmvariante und erfordert eine projektspezifische Freigabe durch Wobben Research and Development GmbH.

**Tab. 2: Standortbedingungen**

Parameter	Wert (10-Minuten-Mittel)
Standardluftdichte	1,225 kg/m <sup>3</sup>
Turbulenzintensität	gemäß Kap. 2.3, S. 10
Höhenexponent	0,0 bis 0,3
maximale Windrichtungsdifferenz zwischen unterem und oberem Tip	10°
maximale Schräganströmung	±2°
Terrain	gemäß IEC 61400-12-1:2017
Schnee/Eis	nein
Regen	nein

Im Übrigen gelten die Rahmenbedingungen gemäß IEC 61400-12-1:2017.

### 2.2 Betriebsparameter

Einstellungen der Blindleistungserzeugung der Windenergieanlage sowie Steuerungen und Regelungen von Windparks haben einen Einfluss auf das Leistungsverhalten. Die in diesem Dokument angegebenen berechneten Leistungs-,  $c_p$ - und  $c_t$ -Kennlinien gelten unter der Voraussetzung eines uneingeschränkten Betriebs.

## 2.3 Turbulenzintensität

Die nachfolgende Tabelle definiert den Gültigkeitsbereich der Leistungs-,  $c_p$ - und  $c_t$ -Kennlinien hinsichtlich möglicher am Standort vorherrschender Turbulenzintensitäten. Weitere Einschränkungen sind Tab. 2, S. 9 zu entnehmen.

**Tab. 3: Turbulenzintensität**

Windgeschwindigkeit in m/s	Untere Grenze Turbulenzintensität in %	Obere Grenze Turbulenzintensität in %
0,00	20,00	40,00
0,50	20,00	40,00
1,00	20,00	40,00
1,50	20,00	40,00
2,00	20,00	40,00
2,50	20,00	40,00
3,00	18,32	34,02
3,50	16,45	30,55
4,00	15,05	27,95
4,50	13,96	25,93
5,00	13,09	24,31
5,50	12,38	22,99
6,00	11,78	21,88
6,50	11,28	20,95
7,00	10,85	20,15
7,50	10,48	19,46
8,00	10,15	18,85
8,50	9,86	18,31
9,00	9,61	17,84
9,50	9,38	17,41
10,00	9,17	17,03
10,50	8,98	16,68
11,00	8,81	16,37
11,50	8,66	16,08
12,00	8,52	15,82
12,50	8,39	15,57
13,00	8,27	15,35
13,50	8,15	15,14
14,00	8,05	14,95
14,50	7,95	14,77
15,00	7,86	14,60

Windgeschwindigkeit in m/s	Untere Grenze Turbulenz- intensität in %	Obere Grenze Turbulenzin- tensität in %
15,50	7,78	14,45
16,00	7,70	14,30
16,50	7,63	14,16
17,00	7,56	14,03
17,50	7,49	13,91
18,00	7,43	13,79
18,50	7,37	13,69
19,00	7,31	13,58
19,50	7,26	13,48
20,00	7,21	13,39
20,50	7,16	13,30
21,00	7,12	13,22
21,50	7,07	13,14
22,00	7,03	13,06
22,50	6,99	12,99
23,00	6,95	12,92
23,50	6,92	12,85
24,00	6,88	12,78
24,50	6,85	12,72
25,00	6,82	12,66
25,50	6,79	12,60
26,00	6,76	12,55
26,50	6,73	12,50
27,00	6,70	12,45
27,50	6,68	12,40
28,00	6,65	12,35

### 3 Informationen zu Schalleistungspegeln

Die Zuordnung der Schalleistungspegel zur standardisierten Windgeschwindigkeit ( $v_s$ ) in 10 m Höhe gilt nur unter Voraussetzung eines logarithmischen Windprofils mit Rauiglängslänge 0,05 m. Die Zuordnung der Schalleistungspegel zur Windgeschwindigkeit in Nabenhöhe ( $v_H$ ) gilt für alle Nabenhöhen (NH). Die Windgeschwindigkeit wird bei Messungen aus der Leistungsabgabe und der Leistungskennlinie bestimmt.

Die Tonhaltigkeit KTN beträgt im gesamten Leistungsbereich maximal 1 dB (gilt für den Nahbereich gemäß TR 1:2008 der FGW und DIN 45681:2005) bzw.  $\Delta L_{a,k} < 2$  dB (gilt für den Nahbereich gemäß IEC 61400-11:2012).

Die Impulshaltigkeit KIN beträgt im gesamten Leistungsbereich 0 dB (gilt für den Nahbereich gemäß TR 1:2008 und DIN 45645-1:1996).

Aufgrund der Messunsicherheiten ( $\sigma_R$ ) bei Schallvermessungen und der Serienproduktstreuungen ( $\sigma_P$ ) gelten die in diesem Dokument angegebenen Werte der Schalleistungspegel unter Berücksichtigung einer Unsicherheit von  $\sigma_R = 0,5$  dB(A) und  $\sigma_P = 1,2$  dB(A). Richtlinien sind die TR 1:2008 und die IEC 61400-11:2012. Ist während einer Vermessung die Differenz zwischen Gesamtgeräusch und Fremdgeräusch kleiner als 6 dB(A), so muss von einer höheren Unsicherheit ausgegangen werden.

Eine projekt- und/oder standortspezifische Garantie über die Einhaltung des Schalleistungspegels wird durch dieses Datenblatt nicht übernommen.

#### 3.1 Informationen zu Oktavbandpegeln

Die angegebenen Oktavbandpegel des lautesten Zustands wurden aus den simulierten Terzbandpegelwerten gemäß den Frequenzbändern der DIN EN ISO 266:1997 erzeugt. Ein Oktavbandpegel  $L_O$  wird aus 3 Terzbandpegeln  $L_{T1}$ ,  $L_{T2}$  und  $L_{T3}$  gemäß folgender Formel berechnet:

$$L_O = 10 \times \log\left(10^{\frac{L_{T1}}{10}} + 10^{\frac{L_{T2}}{10}} + 10^{\frac{L_{T3}}{10}}\right)$$

Die einzelnen Oktavbandpegelwerte werden nicht garantiert. Lediglich der Summenpegel aller Oktavbandpegel pro Windgeschwindigkeit, der dem Schalleistungspegel bei dieser Windgeschwindigkeit entspricht, ist eine garantierte Größe.

## 4 Betriebsmodus 102,5 dB

### 4.1 Berechnete Leistungs-, $c_p$ - und $c_t$ -Werte Betriebsmodus 102,5 dB

 Tab. 4: Berechnete Leistungs-,  $c_p$ - und  $c_t$ -Werte E-138 EP3 E2 / 4200 kW Betriebsmodus 102,5 dB

Windgeschwindigkeit v in m/s	Leistung P in kW	$c_p$ -Wert	$c_t$ -Wert
0,00	0	0,00	0,00
0,50	0	0,00	0,00
1,00	0	0,00	0,00
1,50	2	0,06	0,50
2,00	12	0,16	1,12
2,50	38	0,26	1,15
3,00	86	0,35	1,06
3,50	160	0,40	0,98
4,00	260	0,44	0,94
4,50	387	0,46	0,91
5,00	534	0,46	0,88
5,50	706	0,46	0,85
6,00	902	0,45	0,81
6,50	1119	0,44	0,77
7,00	1353	0,43	0,74
7,50	1600	0,41	0,70
8,00	1854	0,39	0,66
8,50	2108	0,37	0,62
9,00	2360	0,35	0,58
9,50	2604	0,33	0,54
10,00	2836	0,31	0,50
10,50	3050	0,29	0,46
11,00	3241	0,26	0,42
11,50	3402	0,24	0,39
12,00	3530	0,22	0,35
12,50	3625	0,20	0,32
13,00	3693	0,18	0,29
13,50	3737	0,16	0,26
14,00	3765	0,15	0,23
14,50	3782	0,13	0,21

Windgeschwindigkeit v in m/s	Leistung P in kW	c <sub>p</sub> -Wert	c <sub>t</sub> -Wert
15,00	3791	0,12	0,19
15,50	3796	0,11	0,17
16,00	3799	0,10	0,16
16,50	3800	0,09	0,14
17,00	3800	0,08	0,13
17,50	3800	0,08	0,12
18,00	3800	0,07	0,11
18,50	3800	0,07	0,10
19,00	3800	0,06	0,09
19,50	3800	0,06	0,09
20,00	3800	0,05	0,08
20,50	3799	0,05	0,08
21,00	3790	0,04	0,07
21,50	3768	0,04	0,07
22,00	3729	0,04	0,06
22,50	3666	0,04	0,06
23,00	3572	0,03	0,05
23,50	3441	0,03	0,05
24,00	3270	0,03	0,04
24,50	3074	0,02	0,04
25,00	2610	0,02	0,03
25,50	2290	0,02	0,03
26,00	1985	0,01	0,02
26,50	1688	0,01	0,02
27,00	1409	0,01	0,02
27,50	1157	0,01	0,01
28,00	972	0,01	0,01

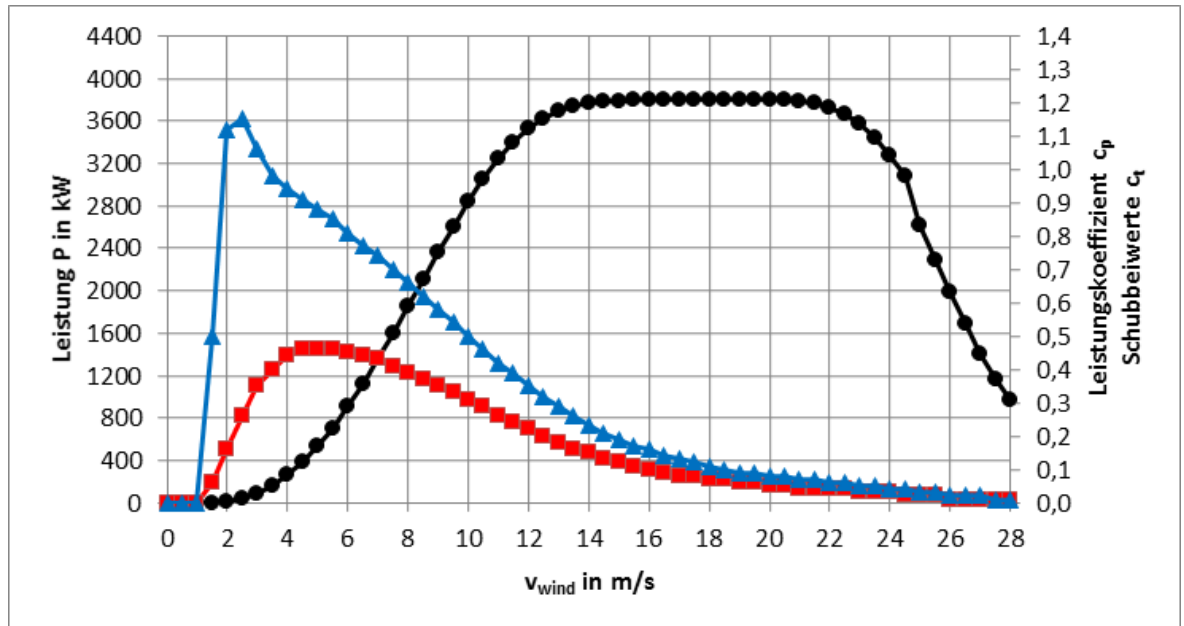


Abb. 1: Leistungs-,  $c_p$ - und  $c_t$ -Kennlinie E-138 EP3 E2 / 4200 kW Betriebsmodus 102,5 dB

	Leistung P in kW
	$c_t$ -Wert
	$c_p$ -Wert

## 4.2 Berechnete Schalleistungspegel Betriebsmodus 102,5 dB

Im Betriebsmodus 102,5 dB wird die Windenergieanlage leistungsoptimiert betrieben. Der höchste zu erwartende Schalleistungspegel liegt bei 102,5 dB(A) im Bereich der Nennleistung. Nach Erreichen der Nennleistung steigt der Schalleistungspegel nicht weiter an.

Tab. 5: Technische Daten

Parameter	Wert	Einheit
Nennleistung ( $P_n$ )	3800	kW
Nennwindgeschwindigkeit	15,5	m/s
minimale Betriebsdrehzahl		
■ E-138 EP3 E2-ST-81-FB-C-01	4,4	U/min
■ E-138 EP3 E2-ST-96-FB-C-01	5,0	U/min
■ E-138 EP3 E2-ST-111-FB-C-01	5,0	U/min
■ E-138 EP3 E2-ST-131-FB-C-01	-	U/min
■ E-138 EP3 E2-ST-131-FB-C-02	-	U/min
■ E-138 EP3 E2-HST-131-FB-C-01	-	U/min
■ E-138 EP3 E2-HT-149-ES-C-02	5,0	U/min
■ E-138 EP3 E2-HT-160-ES-C-01	5,0	U/min
Solldrehzahl	9,7	U/min

Folgende Schalleistungspegel gelten unter Berücksichtigung der in Kap. 3, S. 12 aufgeführten Unsicherheiten.

Tab. 6: Berechneter Schalleistungspegel in dB(A) bezogen auf die standardisierte Windgeschwindigkeit  $v_s$  in 10 m Höhe

Windgeschwindigkeit ( $v_s$ ) in 10 m Höhe	Schalleistungspegel in dB(A)							
	E-138 EP3 E2-ST-81-FB-C-01	E-138 EP3 E2-ST-96-FB-C-01	E-138 EP3 E2-ST-111-FB-C-01	E-138 EP3 E2-ST-131-FB-C-01	E-138 EP3 E2-ST-131-FB-C-02	E-138 EP3 E2-HST-131-FB-C-01	E-138 EP3 E2-HT-149-ES-C-02	E-138 EP3 E2-HT-160-ES-C-01
3 m/s	91,6	92,2	92,7	-	-	-	93,7	93,9
3,5 m/s	95,4	96,0	96,4	-	-	-	97,2	97,4
4 m/s	98,2	98,4	98,6	-	-	-	98,9	99,0
4,5 m/s	99,0	99,1	99,2	-	-	-	99,4	99,4
5 m/s	99,5	99,6	99,7	-	-	-	99,8	99,9
5,5 m/s	99,9	100,1	100,2	-	-	-	100,4	100,4
6 m/s	100,4	100,5	100,7	-	-	-	100,8	100,9
6,5 m/s	100,8	100,9	101,0	-	-	-	101,1	101,1
7 m/s	101,1	101,1	101,2	-	-	-	101,3	101,4
7,5 m/s	101,3	101,4	101,5	-	-	-	101,7	101,7



Windgeschwindigkeit ( $v_s$ ) in 10 m Höhe	Schalleistungspegel in dB(A)							
	E-138 EP3 E2-ST-81-FB-C-01	E-138 EP3 E2-ST-96-FB-C-01	E-138 EP3 E2-ST-111-FB-C-01	E-138 EP3 E2-ST-131-FB-C-01	E-138 EP3 E2-ST-131-FB-C-02	E-138 EP3 E2-HST-13 1-FB-C-01	E-138 EP3 E2-HT-149 -ES-C-02	E-138 EP3 E2-HT-160 -ES-C-01
8 m/s	101,6	101,8	101,9	-	-	-	102,3	102,4
8,5 m/s	102,2	102,4	102,4	-	-	-	102,5	102,5
9 m/s	102,5	102,5	102,5	-	-	-	102,5	102,5
9,5 m/s	102,5	102,5	102,5	-	-	-	102,5	102,5
10 m/s	102,5	102,5	102,5	-	-	-	102,5	102,5
10,5 m/s	102,5	102,5	102,5	-	-	-	102,5	102,5
11 m/s	102,5	102,5	102,5	-	-	-	102,5	102,5
11,5 m/s	102,5	102,5	102,5	-	-	-	102,5	102,5
12 m/s	102,5	102,5	102,5	-	-	-	102,5	102,5
95 % $P_n$	102,5	102,5	102,5	-	-	-	102,5	102,5

**Tab. 7: Berechneter Schalleistungspegel in dB(A) bezogen auf die Windgeschwindigkeit in Nabenhöhe**

Windgeschwindigkeit in Nabenhöhe ( $v_H$ )	Schalleistungspegel in dB(A)
5 m/s	96,0
5,5 m/s	98,1
6 m/s	98,9
6,5 m/s	99,2
7 m/s	99,5
7,5 m/s	99,8
8 m/s	100,2
8,5 m/s	100,5
9 m/s	100,8
9,5 m/s	101,0
10 m/s	101,1
10,5 m/s	101,3
11 m/s	101,5
11,5 m/s	101,8
12 m/s	102,3
12,5 m/s	102,5
13 m/s	102,5
13,5 m/s	102,5

Windgeschwindigkeit in Nabenhöhe ( $v_H$ )	Schalleistungspegel in dB(A)
14 m/s	102,5
14,5 m/s	102,5
15 m/s	102,5

## 4.3 Oktavbandpegel des lautesten Zustands

### 4.3.1 Oktavbandpegel NH

 Tab. 8: Oktavbandpegel in dB(A), bezogen auf Windgeschwindigkeit  $v_H$  in Nabenhöhe

$v_H$ in m/s	Oktavbandmittenfrequenz in Hz								
	31,5	63	125	250	500	1000	2000	4000	8000
12,5	73,1	84,5	90,1	92,8	95,0	96,5	97,2	92,2	76,0

### 4.3.2 Oktavbandpegel E-138 EP3 E2-ST-81-FB-C-01

 Tab. 9: Oktavbandpegel in dB(A), bezogen auf die standardisierte Windgeschwindigkeit  $v_s$  in 10 m Höhe

$v_s$ in 10 m Höhe in m/s	Oktavbandmittenfrequenz in Hz								
	31,5	63	125	250	500	1000	2000	4000	8000
9	72,6	84,1	89,6	92,4	94,7	96,3	97,3	93,4	80,0

### 4.3.3 Oktavbandpegel E-138 EP3 E2-ST-96-FB-C-01

 Tab. 10: Oktavbandpegel in dB(A), bezogen auf die standardisierte Windgeschwindigkeit  $v_s$  in 10 m Höhe

$v_s$ in 10 m Höhe in m/s	Oktavbandmittenfrequenz in Hz								
	31,5	63	125	250	500	1000	2000	4000	8000
9	72,7	84,1	89,7	92,4	94,7	96,3	97,4	93,1	78,8

### 4.3.4 Oktavbandpegel E-138 EP3 E2-ST-111-FB-C-01

 Tab. 11: Oktavbandpegel in dB(A), bezogen auf die standardisierte Windgeschwindigkeit  $v_s$  in 10 m Höhe

$v_s$ in 10 m Höhe in m/s	Oktavbandmittenfrequenz in Hz								
	31,5	63	125	250	500	1000	2000	4000	8000
9	72,8	84,2	89,7	92,4	94,8	96,4	97,4	92,9	77,5

### 4.3.5 Oktavbandpegel E-138 EP3 E2-ST-131-FB-C-01

 Tab. 12: Oktavbandpegel in dB(A), bezogen auf die standardisierte Windgeschwindigkeit  $v_s$  in 10 m Höhe

$v_s$ in 10 m Höhe in m/s	Oktavbandmittenfrequenz in Hz								
	31,5	63	125	250	500	1000	2000	4000	8000
-	-	-	-	-	-	-	-	-	-

#### 4.3.6 Oktavbandpegel E-138 EP3 E2-ST-131-FB-C-02

Tab. 13: Oktavbandpegel in dB(A), bezogen auf die standardisierte Windgeschwindigkeit  $v_s$  in 10 m Höhe

$v_s$ in 10 m Höhe in m/s	Oktavbandmittenfrequenz in Hz								
	31,5	63	125	250	500	1000	2000	4000	8000
-	-	-	-	-	-	-	-	-	-

#### 4.3.7 Oktavbandpegel E-138 EP3 E2-HST-131-FB-C-01

Tab. 14: Oktavbandpegel in dB(A), bezogen auf die standardisierte Windgeschwindigkeit  $v_s$  in 10 m Höhe

$v_s$ in 10 m Höhe in m/s	Oktavbandmittenfrequenz in Hz								
	31,5	63	125	250	500	1000	2000	4000	8000
-	-	-	-	-	-	-	-	-	-

#### 4.3.8 Oktavbandpegel E-138 EP3 E2-HT-149-ES-C-02

Tab. 15: Oktavbandpegel in dB(A), bezogen auf die standardisierte Windgeschwindigkeit  $v_s$  in 10 m Höhe

$v_s$ in 10 m Höhe in m/s	Oktavbandmittenfrequenz in Hz								
	31,5	63	125	250	500	1000	2000	4000	8000
8,5	73,2	84,6	90,1	92,8	95,0	96,6	97,2	91,9	74,5

#### 4.3.9 Oktavbandpegel E-138 EP3 E2-HT-160-ES-C-01

Tab. 16: Oktavbandpegel in dB(A), bezogen auf die standardisierte Windgeschwindigkeit  $v_s$  in 10 m Höhe

$v_s$ in 10 m Höhe in m/s	Oktavbandmittenfrequenz in Hz								
	31,5	63	125	250	500	1000	2000	4000	8000
8,5	73,3	84,7	90,2	92,8	95,0	96,6	97,2	91,8	73,7

## 5 Betriebsmodus 101,5 dB

### 5.1 Berechnete Leistungs-, $c_p$ - und $c_t$ -Werte Betriebsmodus 101,5 dB

 Tab. 17: Berechnete Leistungs-,  $c_p$ - und  $c_t$ -Werte E-138 EP3 E2 / 4200 kW Betriebsmodus 101,5 dB

Windgeschwindigkeit v in m/s	Leistung P in kW	$c_p$ -Wert	$c_t$ -Wert
0,00	0	0,00	0,00
0,50	0	0,00	0,00
1,00	0	0,00	0,00
1,50	2	0,06	0,50
2,00	12	0,16	1,12
2,50	38	0,26	1,15
3,00	86	0,35	1,06
3,50	160	0,40	0,98
4,00	260	0,44	0,93
4,50	386	0,46	0,90
5,00	531	0,46	0,86
5,50	698	0,45	0,82
6,00	886	0,44	0,78
6,50	1089	0,43	0,74
7,00	1303	0,41	0,69
7,50	1522	0,39	0,65
8,00	1741	0,37	0,60
8,50	1957	0,35	0,56
9,00	2168	0,32	0,51
9,50	2374	0,30	0,47
10,00	2572	0,28	0,44
10,50	2761	0,26	0,40
11,00	2938	0,24	0,37
11,50	3097	0,22	0,34
12,00	3233	0,20	0,31
12,50	3344	0,19	0,29
13,00	3429	0,17	0,26
13,50	3491	0,15	0,24
14,00	3533	0,14	0,22
14,50	3561	0,13	0,20

Windgeschwindigkeit v in m/s	Leistung P in kW	c <sub>p</sub> -Wert	c <sub>t</sub> -Wert
15,00	3579	0,12	0,18
15,50	3589	0,10	0,16
16,00	3595	0,10	0,15
16,50	3598	0,09	0,13
17,00	3599	0,08	0,12
17,50	3600	0,07	0,11
18,00	3600	0,07	0,10
18,50	3600	0,06	0,10
19,00	3600	0,06	0,09
19,50	3600	0,05	0,08
20,00	3600	0,05	0,08
20,50	3600	0,05	0,07
21,00	3598	0,04	0,07
21,50	3588	0,04	0,06
22,00	3565	0,04	0,06
22,50	3525	0,03	0,06
23,00	3461	0,03	0,05
23,50	3368	0,03	0,05
24,00	3238	0,03	0,04
24,50	3084	0,02	0,04
25,00	2701	0,02	0,03
25,50	2411	0,02	0,03
26,00	2119	0,01	0,02
26,50	1824	0,01	0,02
27,00	1541	0,01	0,02
27,50	1280	0,01	0,01
28,00	1085	0,01	0,01

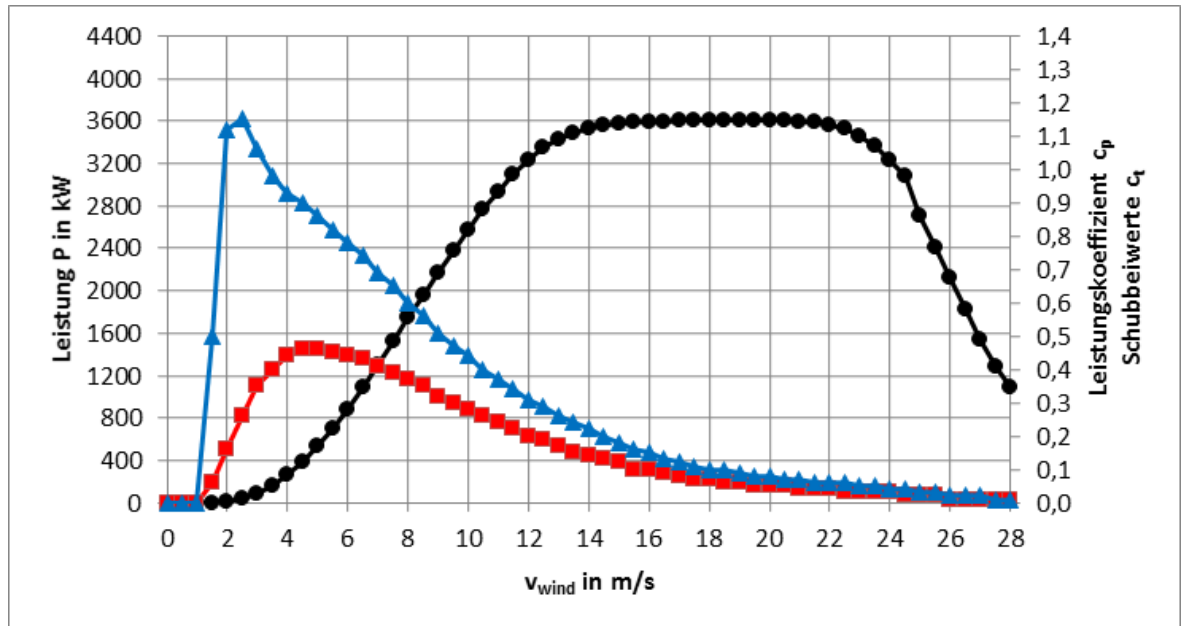


Abb. 2: Leistungs-,  $c_p$ - und  $c_t$ -Kennlinie E-138 EP3 E2 / 4200 kW Betriebsmodus 101,5 dB

	Leistung P in kW
	$c_t$ -Wert
	$c_p$ -Wert

## 5.2 Berechnete Schalleistungspegel Betriebsmodus 101,5 dB

Im Betriebsmodus 101,5 dB wird die Windenergieanlage leistungsoptimiert betrieben. Der höchste zu erwartende Schalleistungspegel liegt bei 101,5 dB(A) im Bereich der Nennleistung. Nach Erreichen der Nennleistung steigt der Schalleistungspegel nicht weiter an.

Tab. 18: Technische Daten

Parameter	Wert	Einheit
Nennleistung ( $P_n$ )	3600	kW
Nennwindgeschwindigkeit	16,0	m/s
minimale Betriebsdrehzahl		
■ E-138 EP3 E2-ST-81-FB-C-01	4,4	U/min
■ E-138 EP3 E2-ST-96-FB-C-01	5,0	U/min
■ E-138 EP3 E2-ST-111-FB-C-01	5,0	U/min
■ E-138 EP3 E2-ST-131-FB-C-01	-	U/min
■ E-138 EP3 E2-ST-131-FB-C-02	-	U/min
■ E-138 EP3 E2-HST-131-FB-C-01	-	U/min
■ E-138 EP3 E2-HT-149-ES-C-02	5,0	U/min
■ E-138 EP3 E2-HT-160-ES-C-01	5,0	U/min
Solldrehzahl	9,2	U/min

Folgende Schalleistungspegel gelten unter Berücksichtigung der in Kap. 3, S. 12 aufgeführten Unsicherheiten.

Tab. 19: Berechneter Schalleistungspegel in dB(A) bezogen auf die standardisierte Windgeschwindigkeit  $v_s$  in 10 m Höhe

Windgeschwindigkeit ( $v_s$ ) in 10 m Höhe	Schalleistungspegel in dB(A)							
	E-138 EP3 E2-ST-81-FB-C-01	E-138 EP3 E2-ST-96-FB-C-01	E-138 EP3 E2-ST-111-FB-C-01	E-138 EP3 E2-ST-131-FB-C-01	E-138 EP3 E2-ST-131-FB-C-02	E-138 EP3 E2-HST-131-FB-C-01	E-138 EP3 E2-HT-149-ES-C-02	E-138 EP3 E2-HT-160-ES-C-01
3 m/s	91,6	92,2	92,7	-	-	-	93,7	93,9
3,5 m/s	95,4	96,0	96,2	-	-	-	96,6	96,7
4 m/s	97,2	97,3	97,3	-	-	-	97,5	97,6
4,5 m/s	97,7	97,8	97,8	-	-	-	98,1	98,1
5 m/s	98,2	98,3	98,4	-	-	-	98,6	98,7
5,5 m/s	98,7	98,8	98,9	-	-	-	99,0	99,0
6 m/s	99,0	99,1	99,2	-	-	-	99,3	99,3
6,5 m/s	99,3	99,4	99,4	-	-	-	99,5	99,6
7 m/s	99,5	99,6	99,7	-	-	-	99,8	99,9
7,5 m/s	99,8	99,9	100,0	-	-	-	100,1	100,1



Windgeschwindigkeit ( $v_s$ ) in 10 m Höhe	Schalleistungspegel in dB(A)							
	E-138 EP3 E2-ST-81-FB-C-01	E-138 EP3 E2-ST-96-FB-C-01	E-138 EP3 E2-ST-111-FB-C-01	E-138 EP3 E2-ST-131-FB-C-01	E-138 EP3 E2-ST-131-FB-C-02	E-138 EP3 E2-HST-13 1-FB-C-01	E-138 EP3 E2-HT-149 -ES-C-02	E-138 EP3 E2-HT-160 -ES-C-01
8 m/s	100,0	100,1	100,2	-	-	-	100,7	100,8
8,5 m/s	100,5	100,7	101,0	-	-	-	101,2	101,3
9 m/s	101,1	101,2	101,3	-	-	-	101,5	101,5
9,5 m/s	101,4	101,5	101,5	-	-	-	101,5	101,5
10 m/s	101,5	101,5	101,5	-	-	-	101,5	101,5
10,5 m/s	101,5	101,5	101,5	-	-	-	101,5	101,5
11 m/s	101,5	101,5	101,5	-	-	-	101,5	101,5
11,5 m/s	101,5	101,5	101,5	-	-	-	101,5	101,5
12 m/s	101,5	101,5	101,5	-	-	-	101,5	101,5
95 % P <sub>n</sub>	101,5	101,5	101,5	-	-	-	101,5	101,5

**Tab. 20: Berechneter Schalleistungspegel in dB(A) bezogen auf die Windgeschwindigkeit in Nabenhöhe**

Windgeschwindigkeit in Nabenhöhe ( $v_H$ )	Schalleistungspegel in dB(A)
5 m/s	96,0
5,5 m/s	97,1
6 m/s	97,5
6,5 m/s	97,8
7 m/s	98,2
7,5 m/s	98,6
8 m/s	98,9
8,5 m/s	99,1
9 m/s	99,3
9,5 m/s	99,4
10 m/s	99,6
10,5 m/s	99,8
11 m/s	100,0
11,5 m/s	100,1
12 m/s	100,6
12,5 m/s	101,1
13 m/s	101,3
13,5 m/s	101,5

Windgeschwindigkeit in Nabenhöhe ( $v_H$ )	Schalleistungspegel in dB(A)
14 m/s	101,5
14,5 m/s	101,5
15 m/s	101,5

## 5.3 Oktavbandpegel des lautesten Zustands

### 5.3.1 Oktavbandpegel NH

Tab. 21: Oktavbandpegel in dB(A), bezogen auf Windgeschwindigkeit  $v_H$  in Nabenhöhe

$v_H$ in m/s	Oktavbandmittenfrequenz in Hz								
	31,5	63	125	250	500	1000	2000	4000	8000
13,5	72,3	83,5	89,0	91,5	93,8	95,4	96,4	91,5	74,7

### 5.3.2 Oktavbandpegel E-138 EP3 E2-ST-81-FB-C-01

Tab. 22: Oktavbandpegel in dB(A), bezogen auf die standardisierte Windgeschwindigkeit  $v_s$  in 10 m Höhe

$v_s$ in 10 m Höhe in m/s	Oktavbandmittenfrequenz in Hz								
	31,5	63	125	250	500	1000	2000	4000	8000
10	71,7	82,9	88,3	90,9	93,2	95,2	96,7	92,7	78,3

### 5.3.3 Oktavbandpegel E-138 EP3 E2-ST-96-FB-C-01

Tab. 23: Oktavbandpegel in dB(A), bezogen auf die standardisierte Windgeschwindigkeit  $v_s$  in 10 m Höhe

$v_s$ in 10 m Höhe in m/s	Oktavbandmittenfrequenz in Hz								
	31,5	63	125	250	500	1000	2000	4000	8000
9,5	71,9	83,2	88,6	91,2	93,5	95,3	96,5	92,3	77,4

### 5.3.4 Oktavbandpegel E-138 EP3 E2-ST-111-FB-C-01

Tab. 24: Oktavbandpegel in dB(A), bezogen auf die standardisierte Windgeschwindigkeit  $v_s$  in 10 m Höhe

$v_s$ in 10 m Höhe in m/s	Oktavbandmittenfrequenz in Hz								
	31,5	63	125	250	500	1000	2000	4000	8000
9,5	72,0	83,3	88,7	91,2	93,5	95,4	96,6	92,0	76,0

### 5.3.5 Oktavbandpegel E-138 EP3 E2-ST-131-FB-C-01

Tab. 25: Oktavbandpegel in dB(A), bezogen auf die standardisierte Windgeschwindigkeit  $v_s$  in 10 m Höhe

$v_s$ in 10 m Höhe in m/s	Oktavbandmittenfrequenz in Hz								
	31,5	63	125	250	500	1000	2000	4000	8000
-	-	-	-	-	-	-	-	-	-

### 5.3.6 Oktavbandpegel E-138 EP3 E2-ST-131-FB-C-02

Tab. 26: Oktavbandpegel in dB(A), bezogen auf die standardisierte Windgeschwindigkeit  $v_s$  in 10 m Höhe

$v_s$ in 10 m Höhe in m/s	Oktavbandmittenfrequenz in Hz								
	31,5	63	125	250	500	1000	2000	4000	8000
-	-	-	-	-	-	-	-	-	-

### 5.3.7 Oktavbandpegel E-138 EP3 E2-HST-131-FB-C-01

Tab. 27: Oktavbandpegel in dB(A), bezogen auf die standardisierte Windgeschwindigkeit  $v_s$  in 10 m Höhe

$v_s$ in 10 m Höhe in m/s	Oktavbandmittenfrequenz in Hz								
	31,5	63	125	250	500	1000	2000	4000	8000
-	-	-	-	-	-	-	-	-	-

### 5.3.8 Oktavbandpegel E-138 EP3 E2-HT-149-ES-C-02

Tab. 28: Oktavbandpegel in dB(A), bezogen auf die standardisierte Windgeschwindigkeit  $v_s$  in 10 m Höhe

$v_s$ in 10 m Höhe in m/s	Oktavbandmittenfrequenz in Hz								
	31,5	63	125	250	500	1000	2000	4000	8000
9	72,4	83,7	89,1	91,6	93,9	95,5	96,3	91,1	73,2

### 5.3.9 Oktavbandpegel E-138 EP3 E2-HT-160-ES-C-01

Tab. 29: Oktavbandpegel in dB(A), bezogen auf die standardisierte Windgeschwindigkeit  $v_s$  in 10 m Höhe

$v_s$ in 10 m Höhe in m/s	Oktavbandmittenfrequenz in Hz								
	31,5	63	125	250	500	1000	2000	4000	8000
9	72,5	83,7	89,1	91,6	93,9	95,5	96,3	90,9	72,2

## 6 Betriebsmodus 100,5 dB

### 6.1 Berechnete Leistungs-, $c_p$ - und $c_t$ -Werte Betriebsmodus 100,5 dB

 Tab. 30: Berechnete Leistungs-,  $c_p$ - und  $c_t$ -Werte E-138 EP3 E2 / 4200 kW Betriebsmodus 100,5 dB

Windgeschwindigkeit v in m/s	Leistung P in kW	$c_p$ -Wert	$c_t$ -Wert
0,00	0	0,00	0,00
0,50	0	0,00	0,00
1,00	0	0,00	0,00
1,50	2	0,06	0,50
2,00	12	0,16	1,12
2,50	38	0,26	1,15
3,00	86	0,35	1,06
3,50	160	0,40	0,98
4,00	260	0,44	0,93
4,50	385	0,46	0,89
5,00	528	0,46	0,85
5,50	692	0,45	0,80
6,00	873	0,44	0,76
6,50	1067	0,42	0,71
7,00	1269	0,40	0,67
7,50	1473	0,38	0,62
8,00	1675	0,35	0,57
8,50	1873	0,33	0,53
9,00	2066	0,31	0,49
9,50	2252	0,28	0,45
10,00	2428	0,26	0,41
10,50	2590	0,24	0,38
11,00	2733	0,22	0,35
11,50	2852	0,20	0,32
12,00	2946	0,18	0,29
12,50	3016	0,17	0,26
13,00	3064	0,15	0,23
13,50	3096	0,14	0,21
14,00	3116	0,12	0,19
14,50	3128	0,11	0,17

Windgeschwindigkeit v in m/s	Leistung P in kW	$c_p$ -Wert	$c_t$ -Wert
15,00	3134	0,10	0,16
15,50	3138	0,09	0,14
16,00	3139	0,08	0,13
16,50	3140	0,08	0,12
17,00	3140	0,07	0,11
17,50	3140	0,06	0,10
18,00	3140	0,06	0,09
18,50	3140	0,05	0,08
19,00	3140	0,05	0,08
19,50	3140	0,05	0,07
20,00	3140	0,04	0,07
20,50	3140	0,04	0,06
21,00	3140	0,04	0,06
21,50	3136	0,03	0,06
22,00	3124	0,03	0,05
22,50	3098	0,03	0,05
23,00	3055	0,03	0,05
23,50	2990	0,03	0,04
24,00	2897	0,02	0,04
24,50	2782	0,02	0,04
25,00	2488	0,02	0,03
25,50	2254	0,02	0,03
26,00	2003	0,01	0,02
26,50	1744	0,01	0,02
27,00	1487	0,01	0,02
27,50	1245	0,01	0,01
28,00	1062	0,01	0,01

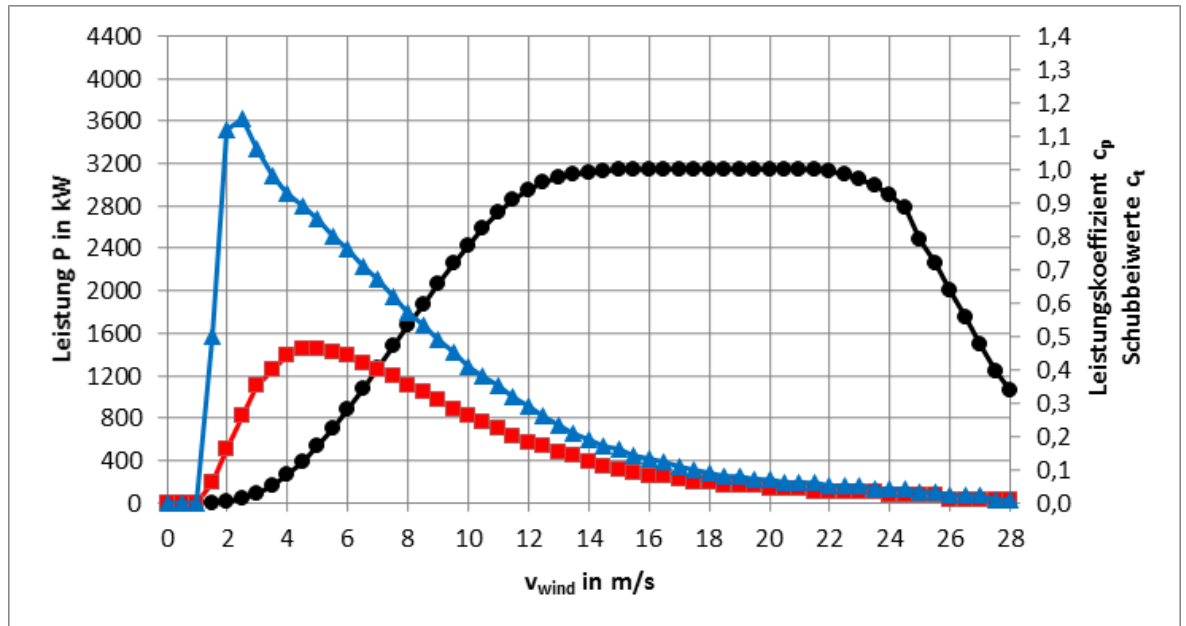


Abb. 3: Leistungs-,  $c_p$ - und  $c_t$ -Kennlinie E-138 EP3 E2 / 4200 kW Betriebsmodus 100,5 dB

	Leistung P in kW
	$c_t$ -Wert
	$c_p$ -Wert

## 6.2 Berechnete Schalleistungspegel Betriebsmodus 100,5 dB

Im Betriebsmodus 100,5 dB wird die Windenergieanlage leistungsoptimiert betrieben. Der höchste zu erwartende Schalleistungspegel liegt bei 100,5 dB(A) im Bereich der Nennleistung. Nach Erreichen der Nennleistung steigt der Schalleistungspegel nicht weiter an.

Tab. 31: Technische Daten

Parameter	Wert	Einheit
Nennleistung ( $P_n$ )	3140	kW
Nennwindgeschwindigkeit	15,5	m/s
minimale Betriebsdrehzahl		
■ E-138 EP3 E2-ST-81-FB-C-01	4,4	U/min
■ E-138 EP3 E2-ST-96-FB-C-01	5,0	U/min
■ E-138 EP3 E2-ST-111-FB-C-01	5,0	U/min
■ E-138 EP3 E2-ST-131-FB-C-01	4,4	U/min
■ E-138 EP3 E2-ST-131-FB-C-02	4,4	U/min
■ E-138 EP3 E2-HST-131-FB-C-01	4,4	U/min
■ E-138 EP3 E2-HT-149-ES-C-02	5,0	U/min
■ E-138 EP3 E2-HT-160-ES-C-01	5,0	U/min
Solldrehzahl	8,8	U/min

Folgende Schalleistungspegel gelten unter Berücksichtigung der in Kap. 3, S. 12 aufgeführten Unsicherheiten.

Tab. 32: Berechneter Schalleistungspegel in dB(A) bezogen auf die standardisierte Windgeschwindigkeit  $v_s$  in 10 m Höhe

Windgeschwindigkeit ( $v_s$ ) in 10 m Höhe	Schalleistungspegel in dB(A)							
	E-138 EP3 E2-ST-81-FB-C-01	E-138 EP3 E2-ST-96-FB-C-01	E-138 EP3 E2-ST-111-FB-C-01	E-138 EP3 E2-ST-131-FB-C-01	E-138 EP3 E2-ST-131-FB-C-02	E-138 EP3 E2-HST-131-FB-C-01	E-138 EP3 E2-HT-149-ES-C-02	E-138 EP3 E2-HT-160-ES-C-01
3 m/s	91,6	92,2	92,7	93,3	93,3	93,3	93,7	93,9
3,5 m/s	95,4	95,9	96,0	96,1	96,1	96,1	96,2	96,2
4 m/s	96,4	96,5	96,6	96,7	96,7	96,7	96,7	96,8
4,5 m/s	96,9	97,0	97,1	97,3	97,3	97,3	97,3	97,4
5 m/s	97,5	97,6	97,6	97,7	97,7	97,7	97,7	97,8
5,5 m/s	97,8	98,0	98,1	98,2	98,2	98,2	98,2	98,2
6 m/s	98,2	98,3	98,4	98,5	98,5	98,5	98,5	98,5
6,5 m/s	98,5	98,6	98,6	98,6	98,6	98,6	98,7	98,8
7 m/s	98,7	98,8	98,9	99,1	99,1	99,1	99,2	99,3
7,5 m/s	99,2	99,4	99,5	99,7	99,7	99,7	99,9	100,0



Windgeschwindigkeit ( $v_s$ ) in 10 m Höhe	Schalleistungspegel in dB(A)							
	E-138 EP3 E2-ST-81-FB-C-01	E-138 EP3 E2-ST-96-FB-C-01	E-138 EP3 E2-ST-111-FB-C-01	E-138 EP3 E2-ST-131-FB-C-01	E-138 EP3 E2-ST-131-FB-C-02	E-138 EP3 E2-HST-131-FB-C-01	E-138 EP3 E2-HT-149-ES-C-02	E-138 EP3 E2-HT-160-ES-C-01
8 m/s	99,8	100,0	100,2	100,4	100,4	100,4	100,5	100,5
8,5 m/s	100,4	100,5	100,5	100,5	100,5	100,5	100,5	100,5
9 m/s	100,5	100,5	100,5	100,5	100,5	100,5	100,5	100,5
9,5 m/s	100,5	100,5	100,5	100,5	100,5	100,5	100,5	100,5
10 m/s	100,5	100,5	100,5	100,5	100,5	100,5	100,5	100,5
10,5 m/s	100,5	100,5	100,5	100,5	100,5	100,5	100,5	100,5
11 m/s	100,5	100,5	100,5	100,5	100,5	100,5	100,5	100,5
11,5 m/s	100,5	100,5	100,5	100,5	100,5	100,5	100,5	100,5
12 m/s	100,5	100,5	100,5	100,5	100,5	100,5	100,5	100,5
95 % $P_n$	100,5	100,5	100,5	100,5	100,5	100,5	100,5	100,5

**Tab. 33: Berechneter Schalleistungspegel in dB(A) bezogen auf die Windgeschwindigkeit in Nabenhöhe**

Windgeschwindigkeit in Nabenhöhe ( $v_H$ )	Schalleistungspegel in dB(A)
5 m/s	95,9
5,5 m/s	96,4
6 m/s	96,7
6,5 m/s	97,1
7 m/s	97,5
7,5 m/s	97,7
8 m/s	98,1
8,5 m/s	98,3
9 m/s	98,5
9,5 m/s	98,6
10 m/s	98,8
10,5 m/s	99,2
11 m/s	99,6
11,5 m/s	100,1
12 m/s	100,5
12,5 m/s	100,5
13 m/s	100,5
13,5 m/s	100,5

Windgeschwindigkeit in Nabenhöhe ( $v_H$ )	Schalleistungspegel in dB(A)
14 m/s	100,5
14,5 m/s	100,5
15 m/s	100,5

## 6.3 Oktavbandpegel des lautesten Zustands

### 6.3.1 Oktavbandpegel NH

Tab. 34: Oktavbandpegel in dB(A), bezogen auf Windgeschwindigkeit  $v_H$  in Nabenhöhe

$v_H$ in m/s	Oktavbandmittenfrequenz in Hz								
	31,5	63	125	250	500	1000	2000	4000	8000
12	71,7	82,8	88,4	91,1	93,1	94,4	95,1	90,0	73,7

### 6.3.2 Oktavbandpegel E-138 EP3 E2-ST-81-FB-C-01

Tab. 35: Oktavbandpegel in dB(A), bezogen auf die standardisierte Windgeschwindigkeit  $v_s$  in 10 m Höhe

$v_s$ in 10 m Höhe in m/s	Oktavbandmittenfrequenz in Hz								
	31,5	63	125	250	500	1000	2000	4000	8000
9	71,1	82,3	87,7	90,4	92,6	94,2	95,3	91,4	77,7

### 6.3.3 Oktavbandpegel E-138 EP3 E2-ST-96-FB-C-01

Tab. 36: Oktavbandpegel in dB(A), bezogen auf die standardisierte Windgeschwindigkeit  $v_s$  in 10 m Höhe

$v_s$ in 10 m Höhe in m/s	Oktavbandmittenfrequenz in Hz								
	31,5	63	125	250	500	1000	2000	4000	8000
8,5	71,3	82,5	88,0	90,7	92,9	94,3	95,2	90,9	76,5

### 6.3.4 Oktavbandpegel E-138 EP3 E2-ST-111-FB-C-01

Tab. 37: Oktavbandpegel in dB(A), bezogen auf die standardisierte Windgeschwindigkeit  $v_s$  in 10 m Höhe

$v_s$ in 10 m Höhe in m/s	Oktavbandmittenfrequenz in Hz								
	31,5	63	125	250	500	1000	2000	4000	8000
8,5	71,4	82,6	88,1	90,7	92,9	94,4	95,2	90,7	75,3

### 6.3.5 Oktavbandpegel E-138 EP3 E2-ST-131-FB-C-01

Tab. 38: Oktavbandpegel in dB(A), bezogen auf die standardisierte Windgeschwindigkeit  $v_s$  in 10 m Höhe

$v_s$ in 10 m Höhe in m/s	Oktavbandmittenfrequenz in Hz								
	31,5	63	125	250	500	1000	2000	4000	8000
8,5	71,5	82,7	88,2	90,8	92,9	94,5	95,2	90,3	73,6

### 6.3.6 Oktavbandpegel E-138 EP3 E2-ST-131-FB-C-02

Tab. 39: Oktavbandpegel in dB(A), bezogen auf die standardisierte Windgeschwindigkeit  $v_s$  in 10 m Höhe

$v_s$ in 10 m Höhe in m/s	Oktavbandmittenfrequenz in Hz								
	31,5	63	125	250	500	1000	2000	4000	8000
8,5	71,5	82,7	88,2	90,8	92,9	94,5	95,2	90,3	73,6

### 6.3.7 Oktavbandpegel E-138 EP3 E2-HST-131-FB-C-01

Tab. 40: Oktavbandpegel in dB(A), bezogen auf die standardisierte Windgeschwindigkeit  $v_s$  in 10 m Höhe

$v_s$ in 10 m Höhe in m/s	Oktavbandmittenfrequenz in Hz								
	31,5	63	125	250	500	1000	2000	4000	8000
8,5	71,5	82,7	88,2	90,8	92,9	94,5	95,2	90,3	73,6

### 6.3.8 Oktavbandpegel E-138 EP3 E2-HT-149-ES-C-02

Tab. 41: Oktavbandpegel in dB(A), bezogen auf die standardisierte Windgeschwindigkeit  $v_s$  in 10 m Höhe

$v_s$ in 10 m Höhe in m/s	Oktavbandmittenfrequenz in Hz								
	31,5	63	125	250	500	1000	2000	4000	8000
8	71,8	83,0	88,5	91,1	93,2	94,5	95,0	89,6	72,2

### 6.3.9 Oktavbandpegel E-138 EP3 E2-HT-160-ES-C-01

Tab. 42: Oktavbandpegel in dB(A), bezogen auf die standardisierte Windgeschwindigkeit  $v_s$  in 10 m Höhe

$v_s$ in 10 m Höhe in m/s	Oktavbandmittenfrequenz in Hz								
	31,5	63	125	250	500	1000	2000	4000	8000
8	71,9	83,1	88,5	91,1	93,2	94,5	95,0	89,5	71,4

## 7 Betriebsmodus 99,5 dB

### 7.1 Berechnete Leistungs-, $c_p$ - und $c_t$ -Werte Betriebsmodus 99,5 dB

 Tab. 43: Berechnete Leistungs-,  $c_p$ - und  $c_t$ -Werte E-138 EP3 E2 / 4200 kW Betriebsmodus 99,5 dB

Windgeschwindigkeit v in m/s	Leistung P in kW	$c_p$ -Wert	$c_t$ -Wert
0,00	0	0,00	0,00
0,50	0	0,00	0,00
1,00	0	0,00	0,00
1,50	2	0,06	0,50
2,00	12	0,16	1,12
2,50	38	0,26	1,15
3,00	86	0,35	1,06
3,50	160	0,40	0,98
4,00	260	0,44	0,93
4,50	384	0,46	0,88
5,00	525	0,45	0,83
5,50	685	0,45	0,79
6,00	858	0,43	0,74
6,50	1040	0,41	0,69
7,00	1224	0,39	0,64
7,50	1406	0,36	0,58
8,00	1582	0,33	0,53
8,50	1752	0,31	0,49
9,00	1917	0,29	0,45
9,50	2076	0,26	0,41
10,00	2229	0,24	0,37
10,50	2373	0,22	0,34
11,00	2506	0,20	0,31
11,50	2623	0,19	0,29
12,00	2720	0,17	0,26
12,50	2797	0,16	0,24
13,00	2855	0,14	0,22
13,50	2895	0,13	0,20
14,00	2922	0,12	0,18
14,50	2939	0,10	0,16

Windgeschwindigkeit v in m/s	Leistung P in kW	c <sub>p</sub> -Wert	c <sub>t</sub> -Wert
15,00	2949	0,10	0,15
15,50	2955	0,09	0,13
16,00	2958	0,08	0,12
16,50	2959	0,07	0,11
17,00	2960	0,07	0,10
17,50	2960	0,06	0,09
18,00	2960	0,06	0,09
18,50	2960	0,05	0,08
19,00	2960	0,05	0,07
19,50	2960	0,04	0,07
20,00	2960	0,04	0,06
20,50	2960	0,04	0,06
21,00	2960	0,04	0,06
21,50	2960	0,03	0,05
22,00	2952	0,03	0,05
22,50	2934	0,03	0,05
23,00	2903	0,03	0,04
23,50	2853	0,02	0,04
24,00	2779	0,02	0,04
24,50	2685	0,02	0,03
25,00	2436	0,02	0,03
25,50	2238	0,02	0,03
26,00	2005	0,01	0,02
26,50	1759	0,01	0,02
27,00	1511	0,01	0,02
27,50	1271	0,01	0,01
28,00	1095	0,01	0,01

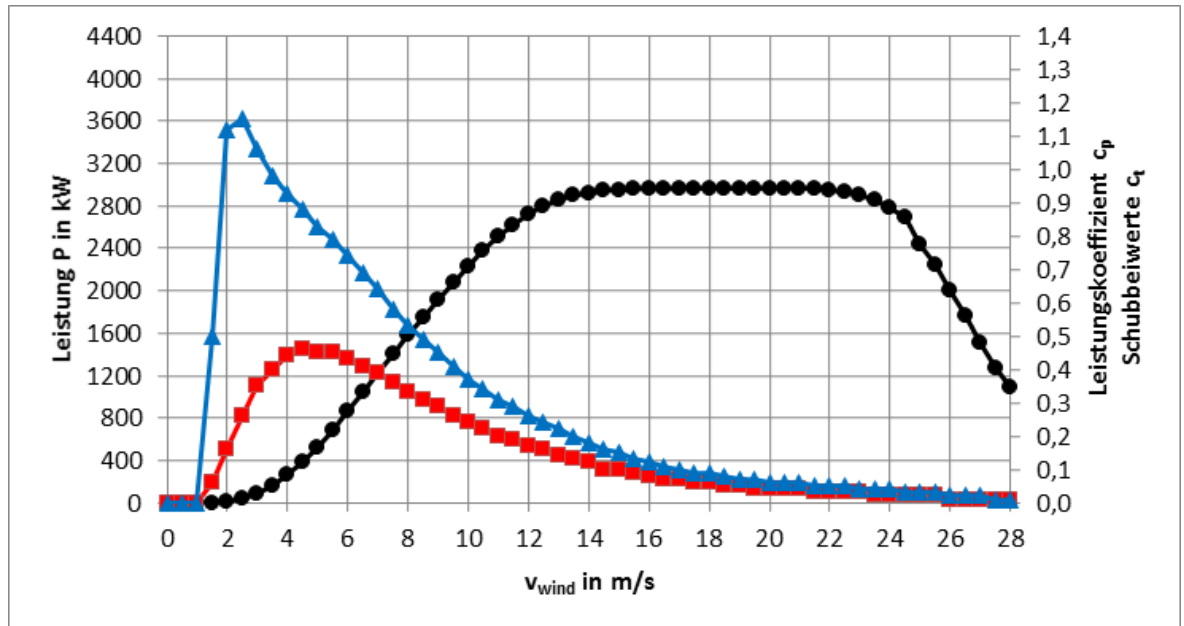


Abb. 4: Leistungs-,  $c_p$ - und  $c_t$ -Kennlinie E-138 EP3 E2 / 4200 kW Betriebsmodus 99,5 dB

	Leistung P in kW
	$c_t$ -Wert
	$c_p$ -Wert

## 7.2 Berechnete Schalleistungspegel Betriebsmodus 99,5 dB

Im Betriebsmodus 99,5 dB wird die Windenergieanlage leistungsoptimiert betrieben. Der höchste zu erwartende Schalleistungspegel liegt bei 99,5 dB(A) im Bereich der Nennleistung. Nach Erreichen der Nennleistung steigt der Schalleistungspegel nicht weiter an.

Tab. 44: Technische Daten

Parameter	Wert	Einheit
Nennleistung ( $P_n$ )	2960	kW
Nennwindgeschwindigkeit	15,5	m/s
minimale Betriebsdrehzahl		
■ E-138 EP3 E2-ST-81-FB-C-01	4,4	U/min
■ E-138 EP3 E2-ST-96-FB-C-01	5,0	U/min
■ E-138 EP3 E2-ST-111-FB-C-01	5,0	U/min
■ E-138 EP3 E2-ST-131-FB-C-01	4,4	U/min
■ E-138 EP3 E2-ST-131-FB-C-02	4,4	U/min
■ E-138 EP3 E2-HST-131-FB-C-01	4,4	U/min
■ E-138 EP3 E2-HT-149-ES-C-02	5,0	U/min
■ E-138 EP3 E2-HT-160-ES-C-01	5,0	U/min
Solldrehzahl	8,4	U/min

Folgende Schalleistungspegel gelten unter Berücksichtigung der in Kap. 3, S. 12 aufgeführten Unsicherheiten.

Tab. 45: Berechneter Schalleistungspegel in dB(A) bezogen auf die standardisierte Windgeschwindigkeit  $v_s$  in 10 m Höhe

Windgeschwindigkeit ( $v_s$ ) in 10 m Höhe	Schalleistungspegel in dB(A)							
	E-138 EP3 E2-ST-81-FB-C-01	E-138 EP3 E2-ST-96-FB-C-01	E-138 EP3 E2-ST-111-FB-C-01	E-138 EP3 E2-ST-131-FB-C-01	E-138 EP3 E2-ST-131-FB-C-02	E-138 EP3 E2-HST-131-FB-C-01	E-138 EP3 E2-HT-149-ES-C-02	E-138 EP3 E2-HT-160-ES-C-01
3 m/s	91,6	92,2	92,7	93,3	93,3	93,3	93,7	93,8
3,5 m/s	95,0	95,4	95,5	95,6	95,6	95,6	95,7	95,7
4 m/s	95,9	96,0	96,1	96,2	96,2	96,2	96,2	96,2
4,5 m/s	96,4	96,5	96,5	96,6	96,6	96,6	96,7	96,7
5 m/s	96,8	96,9	97,0	97,1	97,1	97,1	97,1	97,1
5,5 m/s	97,1	97,2	97,2	97,2	97,2	97,2	97,3	97,3
6 m/s	97,3	97,3	97,4	97,5	97,5	97,5	97,5	97,5
6,5 m/s	97,5	97,5	97,5	97,6	97,6	97,6	97,7	97,7
7 m/s	97,7	97,8	97,8	97,8	97,8	97,8	97,8	97,8
7,5 m/s	97,8	97,9	97,9	98,2	98,2	98,2	98,4	98,5



Windgeschwindigkeit ( $v_s$ ) in 10 m Höhe	Schalleistungspegel in dB(A)							
	E-138 EP3 E2-ST-81-FB-C-01	E-138 EP3 E2-ST-96-FB-C-01	E-138 EP3 E2-ST-111-FB-C-01	E-138 EP3 E2-ST-131-FB-C-01	E-138 EP3 E2-ST-131-FB-C-02	E-138 EP3 E2-HST-13 1-FB-C-01	E-138 EP3 E2-HT-149 -ES-C-02	E-138 EP3 E2-HT-160 -ES-C-01
8 m/s	98,2	98,5	98,7	99,0	99,0	99,0	99,2	99,3
8,5 m/s	99,0	99,2	99,4	99,5	99,5	99,5	99,5	99,5
9 m/s	99,5	99,5	99,5	99,5	99,5	99,5	99,5	99,5
9,5 m/s	99,5	99,5	99,5	99,5	99,5	99,5	99,5	99,5
10 m/s	99,5	99,5	99,5	99,5	99,5	99,5	99,5	99,5
10,5 m/s	99,5	99,5	99,5	99,5	99,5	99,5	99,5	99,5
11 m/s	99,5	99,5	99,5	99,5	99,5	99,5	99,5	99,5
11,5 m/s	99,5	99,5	99,5	99,5	99,5	99,5	99,5	99,5
12 m/s	99,5	99,5	99,5	99,5	99,5	99,5	99,5	99,5
95 % $P_n$	99,5	99,5	99,5	99,5	99,5	99,5	99,5	99,5

**Tab. 46: Berechneter Schalleistungspegel in dB(A) bezogen auf die Windgeschwindigkeit in Nabenhöhe**

Windgeschwindigkeit in Nabenhöhe ( $v_H$ )	Schalleistungspegel in dB(A)
5 m/s	95,4
5,5 m/s	95,9
6 m/s	96,2
6,5 m/s	96,5
7 m/s	96,8
7,5 m/s	97,1
8 m/s	97,2
8,5 m/s	97,3
9 m/s	97,5
9,5 m/s	97,5
10 m/s	97,8
10,5 m/s	97,8
11 m/s	98,0
11,5 m/s	98,6
12 m/s	99,1
12,5 m/s	99,5
13 m/s	99,5
13,5 m/s	99,5

Windgeschwindigkeit in Nabenhöhe ( $v_H$ )	Schalleistungspegel in dB(A)
14 m/s	99,5
14,5 m/s	99,5
15 m/s	99,5

## 7.3 Oktavbandpegel des lautesten Zustands

### 7.3.1 Oktavbandpegel NH

 Tab. 47: Oktavbandpegel in dB(A), bezogen auf Windgeschwindigkeit  $v_H$  in Nabenhöhe

$v_H$ in m/s	Oktavbandmittenfrequenz in Hz								
	31,5	63	125	250	500	1000	2000	4000	8000
12,5	70,8	81,9	87,4	90,0	92,0	93,4	94,1	89,1	72,5

### 7.3.2 Oktavbandpegel E-138 EP3 E2-ST-81-FB-C-01

 Tab. 48: Oktavbandpegel in dB(A), bezogen auf die standardisierte Windgeschwindigkeit  $v_s$  in 10 m Höhe

$v_s$ in 10 m Höhe in m/s	Oktavbandmittenfrequenz in Hz								
	31,5	63	125	250	500	1000	2000	4000	8000
9	70,4	81,4	86,9	89,6	91,8	93,2	94,3	90,3	76,6

### 7.3.3 Oktavbandpegel E-138 EP3 E2-ST-96-FB-C-01

 Tab. 49: Oktavbandpegel in dB(A), bezogen auf die standardisierte Windgeschwindigkeit  $v_s$  in 10 m Höhe

$v_s$ in 10 m Höhe in m/s	Oktavbandmittenfrequenz in Hz								
	31,5	63	125	250	500	1000	2000	4000	8000
9	70,5	81,5	87,0	89,5	91,7	93,2	94,3	90,1	75,3

### 7.3.4 Oktavbandpegel E-138 EP3 E2-ST-111-FB-C-01

 Tab. 50: Oktavbandpegel in dB(A), bezogen auf die standardisierte Windgeschwindigkeit  $v_s$  in 10 m Höhe

$v_s$ in 10 m Höhe in m/s	Oktavbandmittenfrequenz in Hz								
	31,5	63	125	250	500	1000	2000	4000	8000
9	70,5	81,6	87,0	89,5	91,7	93,3	94,4	89,8	74,0

### 7.3.5 Oktavbandpegel E-138 EP3 E2-ST-131-FB-C-01

 Tab. 51: Oktavbandpegel in dB(A), bezogen auf die standardisierte Windgeschwindigkeit  $v_s$  in 10 m Höhe

$v_s$ in 10 m Höhe in m/s	Oktavbandmittenfrequenz in Hz								
	31,5	63	125	250	500	1000	2000	4000	8000
8,5	70,8	81,9	87,3	89,9	92,0	93,4	94,1	89,2	72,5

### 7.3.6 Oktavbandpegel E-138 EP3 E2-ST-131-FB-C-02

Tab. 52: Oktavbandpegel in dB(A), bezogen auf die standardisierte Windgeschwindigkeit  $v_s$  in 10 m Höhe

$v_s$ in 10 m Höhe in m/s	Oktavbandmittenfrequenz in Hz								
	31,5	63	125	250	500	1000	2000	4000	8000
8,5	70,8	81,9	87,3	89,9	92,0	93,4	94,1	89,2	72,5

### 7.3.7 Oktavbandpegel E-138 EP3 E2-HST-131-FB-C-01

Tab. 53: Oktavbandpegel in dB(A), bezogen auf die standardisierte Windgeschwindigkeit  $v_s$  in 10 m Höhe

$v_s$ in 10 m Höhe in m/s	Oktavbandmittenfrequenz in Hz								
	31,5	63	125	250	500	1000	2000	4000	8000
8,5	70,8	81,9	87,3	89,9	92,0	93,4	94,1	89,2	72,5

### 7.3.8 Oktavbandpegel E-138 EP3 E2-HT-149-ES-C-02

Tab. 54: Oktavbandpegel in dB(A), bezogen auf die standardisierte Windgeschwindigkeit  $v_s$  in 10 m Höhe

$v_s$ in 10 m Höhe in m/s	Oktavbandmittenfrequenz in Hz								
	31,5	63	125	250	500	1000	2000	4000	8000
8,5	71,0	82,0	87,4	89,9	92,0	93,5	94,2	88,9	71,0

### 7.3.9 Oktavbandpegel E-138 EP3 E2-HT-160-ES-C-01

Tab. 55: Oktavbandpegel in dB(A), bezogen auf die standardisierte Windgeschwindigkeit  $v_s$  in 10 m Höhe

$v_s$ in 10 m Höhe in m/s	Oktavbandmittenfrequenz in Hz								
	31,5	63	125	250	500	1000	2000	4000	8000
8,5	71,0	82,1	87,5	90,0	92,1	93,5	94,2	88,7	70,2

## 8 Betriebsmodus 98,5 dB

### 8.1 Berechnete Leistungs-, $c_p$ - und $c_t$ -Werte Betriebsmodus 98,5 dB

 Tab. 56: Berechnete Leistungs-,  $c_p$ - und  $c_t$ -Werte E-138 EP3 E2 / 4200 kW Betriebsmodus 98,5 dB

Windgeschwindigkeit v in m/s	Leistung P in kW	$c_p$ -Wert	$c_t$ -Wert
0,00	0	0,00	0,00
0,50	0	0,00	0,00
1,00	0	0,00	0,00
1,50	2	0,06	0,50
2,00	12	0,16	1,12
2,50	38	0,26	1,15
3,00	86	0,35	1,06
3,50	160	0,40	0,98
4,00	260	0,44	0,92
4,50	382	0,45	0,86
5,00	519	0,45	0,81
5,50	671	0,44	0,76
6,00	834	0,42	0,70
6,50	1001	0,39	0,65
7,00	1167	0,37	0,60
7,50	1329	0,34	0,54
8,00	1485	0,31	0,49
8,50	1635	0,29	0,45
9,00	1781	0,26	0,41
9,50	1921	0,24	0,37
10,00	2055	0,22	0,34
10,50	2179	0,20	0,31
11,00	2289	0,19	0,28
11,50	2381	0,17	0,26
12,00	2455	0,15	0,23
12,50	2510	0,14	0,21
13,00	2549	0,13	0,19
13,50	2574	0,11	0,17
14,00	2590	0,10	0,16
14,50	2600	0,09	0,14

Windgeschwindigkeit v in m/s	Leistung P in kW	c <sub>p</sub> -Wert	c <sub>t</sub> -Wert
15,00	2605	0,08	0,13
15,50	2608	0,08	0,12
16,00	2609	0,07	0,11
16,50	2610	0,06	0,10
17,00	2610	0,06	0,09
17,50	2610	0,05	0,08
18,00	2610	0,05	0,08
18,50	2610	0,05	0,07
19,00	2610	0,04	0,07
19,50	2610	0,04	0,06
20,00	2610	0,04	0,06
20,50	2610	0,03	0,05
21,00	2610	0,03	0,05
21,50	2610	0,03	0,05
22,00	2608	0,03	0,04
22,50	2597	0,03	0,04
23,00	2576	0,02	0,04
23,50	2540	0,02	0,04
24,00	2485	0,02	0,03
24,50	2407	0,02	0,03
25,00	2250	0,02	0,03
25,50	2089	0,01	0,03
26,00	1886	0,01	0,02
26,50	1660	0,01	0,02
27,00	1425	0,01	0,02
27,50	1194	0,01	0,01
28,00	1083	0,01	0,01

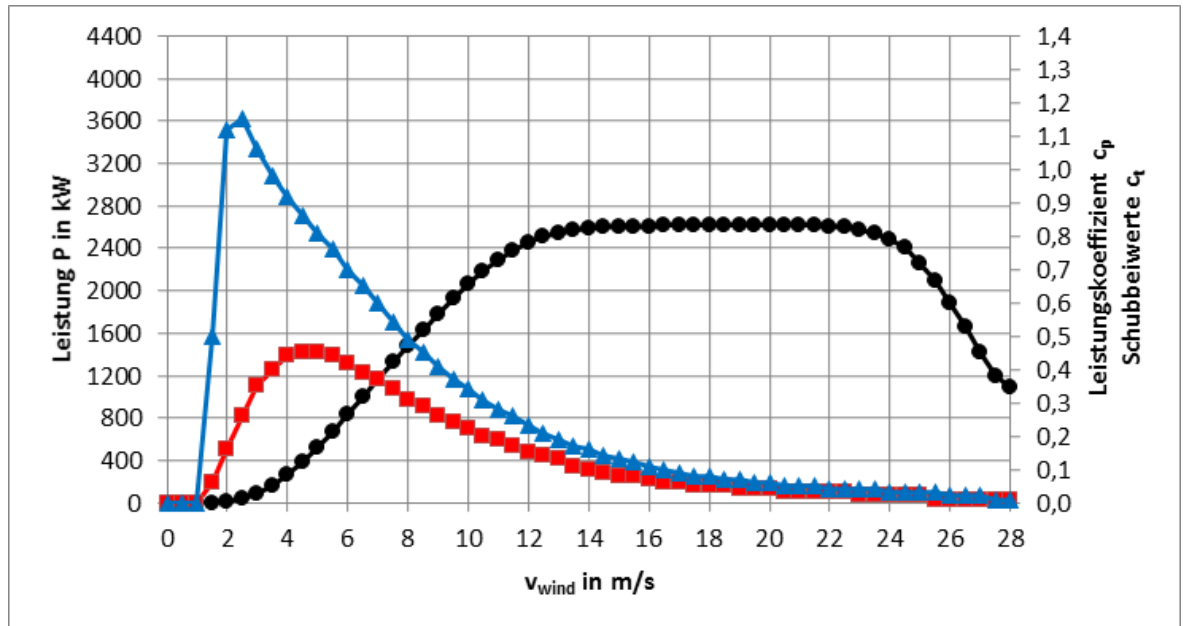


Abb. 5: Leistungs-,  $c_p$ - und  $c_t$ -Kennlinie E-138 EP3 E2 / 4200 kW Betriebsmodus 98,5 dB

	Leistung P in kW
	$c_t$ -Wert
	$c_p$ -Wert

## 8.2 Berechnete Schalleistungspegel Betriebsmodus 98,5 dB

Im Betriebsmodus 98,5 dB wird die Windenergieanlage leistungsoptimiert betrieben. Der höchste zu erwartende Schalleistungspegel liegt bei 98,5 dB(A) im Bereich der Nennleistung. Nach Erreichen der Nennleistung steigt der Schalleistungspegel nicht weiter an.

Tab. 57: Technische Daten

Parameter	Wert	Einheit
Nennleistung ( $P_n$ )	2610	kW
Nennwindgeschwindigkeit	15,0	m/s
minimale Betriebsdrehzahl		
■ E-138 EP3 E2-ST-81-FB-C-01	-	U/min
■ E-138 EP3 E2-ST-96-FB-C-01	5,0	U/min
■ E-138 EP3 E2-ST-111-FB-C-01	5,0	U/min
■ E-138 EP3 E2-ST-131-FB-C-01	4,4	U/min
■ E-138 EP3 E2-ST-131-FB-C-02	4,4	U/min
■ E-138 EP3 E2-HST-131-FB-C-01	4,4	U/min
■ E-138 EP3 E2-HT-149-ES-C-02	5,0	U/min
■ E-138 EP3 E2-HT-160-ES-C-01	5,0	U/min
Solldrehzahl	8,0	U/min

Folgende Schalleistungspegel gelten unter Berücksichtigung der in Kap. 3, S. 12 aufgeführten Unsicherheiten.

Tab. 58: Berechneter Schalleistungspegel in dB(A) bezogen auf die standardisierte Windgeschwindigkeit  $v_s$  in 10 m Höhe

Windgeschwindigkeit ( $v_s$ ) in 10 m Höhe	Schalleistungspegel in dB(A)							
	E-138 EP3 E2-ST-81-FB-C-01	E-138 EP3 E2-ST-96-FB-C-01	E-138 EP3 E2-ST-111-FB-C-01	E-138 EP3 E2-ST-131-FB-C-01	E-138 EP3 E2-ST-131-FB-C-02	E-138 EP3 E2-HST-131-FB-C-01	E-138 EP3 E2-HT-149-ES-C-02	E-138 EP3 E2-HT-160-ES-C-01
3 m/s	-	92,2	92,7	93,3	93,3	93,3	93,7	93,7
3,5 m/s	-	94,6	94,7	94,7	94,7	94,7	94,8	94,8
4 m/s	-	95,0	95,1	95,2	95,2	95,2	95,2	95,3
4,5 m/s	-	95,4	95,5	95,6	95,6	95,6	95,7	95,8
5 m/s	-	95,9	96,0	96,0	96,0	96,0	96,0	96,0
5,5 m/s	-	96,1	96,1	96,2	96,2	96,2	96,2	96,3
6 m/s	-	96,3	96,3	96,4	96,4	96,4	96,4	96,4
6,5 m/s	-	96,5	96,6	96,6	96,6	96,6	96,7	96,7
7 m/s	-	96,7	96,7	96,8	96,8	96,8	96,8	96,9
7,5 m/s	-	96,9	97,0	97,1	97,1	97,1	97,3	97,4



Windgeschwindigkeit ( $v_s$ ) in 10 m Höhe	Schalleistungspegel in dB(A)							
	E-138 EP3 E2-ST-81-FB-C-01	E-138 EP3 E2-ST-96-FB-C-01	E-138 EP3 E2-ST-111-FB-C-01	E-138 EP3 E2-ST-131-FB-C-01	E-138 EP3 E2-ST-131-FB-C-02	E-138 EP3 E2-HST-13 1-FB-C-01	E-138 EP3 E2-HT-149 -ES-C-02	E-138 EP3 E2-HT-160 -ES-C-01
8 m/s	-	97,4	97,6	97,9	97,9	97,9	98,1	98,2
8,5 m/s	-	98,1	98,4	98,5	98,5	98,5	98,5	98,5
9 m/s	-	98,5	98,5	98,5	98,5	98,5	98,5	98,5
9,5 m/s	-	98,5	98,5	98,5	98,5	98,5	98,5	98,5
10 m/s	-	98,5	98,5	98,5	98,5	98,5	98,5	98,5
10,5 m/s	-	98,5	98,5	98,5	98,5	98,5	98,5	98,5
11 m/s	-	98,5	98,5	98,5	98,5	98,5	98,5	98,5
11,5 m/s	-	98,5	98,5	98,5	98,5	98,5	98,5	98,5
12 m/s	-	98,5	98,5	98,5	98,5	98,5	98,5	98,5
95 % $P_n$	-	98,5	98,5	98,5	98,5	98,5	98,5	98,5

**Tab. 59: Berechneter Schalleistungspegel in dB(A) bezogen auf die Windgeschwindigkeit in Nabenhöhe**

Windgeschwindigkeit in Nabenhöhe ( $v_H$ )	Schalleistungspegel in dB(A)
5 m/s	94,6
5,5 m/s	94,9
6 m/s	95,2
6,5 m/s	95,5
7 m/s	95,9
7,5 m/s	96,0
8 m/s	96,1
8,5 m/s	96,3
9 m/s	96,4
9,5 m/s	96,6
10 m/s	96,7
10,5 m/s	96,8
11 m/s	97,0
11,5 m/s	97,5
12 m/s	98,0
12,5 m/s	98,5
13 m/s	98,5
13,5 m/s	98,5

Windgeschwindigkeit in Nabenhöhe ( $v_H$ )	Schalleistungspegel in dB(A)
14 m/s	98,5
14,5 m/s	98,5
15 m/s	98,5

## 8.3 Oktavbandpegel des lautesten Zustands

### 8.3.1 Oktavbandpegel NH

 Tab. 60: Oktavbandpegel in dB(A), bezogen auf Windgeschwindigkeit  $v_H$  in Nabenhöhe

$v_H$ in m/s	Oktavbandmittenfrequenz in Hz								
	31,5	63	125	250	500	1000	2000	4000	8000
12,5	70,0	81,0	86,4	88,9	90,9	92,4	93,2	88,3	71,4

### 8.3.2 Oktavbandpegel E-138 EP3 E2-ST-81-FB-C-01

 Tab. 61: Oktavbandpegel in dB(A), bezogen auf die standardisierte Windgeschwindigkeit  $v_s$  in 10 m Höhe

$v_s$ in 10 m Höhe in m/s	Oktavbandmittenfrequenz in Hz								
	31,5	63	125	250	500	1000	2000	4000	8000
-	-	-	-	-	-	-	-	-	-

### 8.3.3 Oktavbandpegel E-138 EP3 E2-ST-96-FB-C-01

 Tab. 62: Oktavbandpegel in dB(A), bezogen auf die standardisierte Windgeschwindigkeit  $v_s$  in 10 m Höhe

$v_s$ in 10 m Höhe in m/s	Oktavbandmittenfrequenz in Hz								
	31,5	63	125	250	500	1000	2000	4000	8000
9	69,6	80,6	85,9	88,4	90,6	92,2	93,4	89,1	74,0

### 8.3.4 Oktavbandpegel E-138 EP3 E2-ST-111-FB-C-01

 Tab. 63: Oktavbandpegel in dB(A), bezogen auf die standardisierte Windgeschwindigkeit  $v_s$  in 10 m Höhe

$v_s$ in 10 m Höhe in m/s	Oktavbandmittenfrequenz in Hz								
	31,5	63	125	250	500	1000	2000	4000	8000
9	69,6	80,6	86,0	88,4	90,6	92,3	93,5	88,7	72,6

### 8.3.5 Oktavbandpegel E-138 EP3 E2-ST-131-FB-C-01

 Tab. 64: Oktavbandpegel in dB(A), bezogen auf die standardisierte Windgeschwindigkeit  $v_s$  in 10 m Höhe

$v_s$ in 10 m Höhe in m/s	Oktavbandmittenfrequenz in Hz								
	31,5	63	125	250	500	1000	2000	4000	8000
8,5	70,0	81,0	86,3	88,8	90,9	92,4	93,3	88,2	71,3

### 8.3.6 Oktavbandpegel E-138 EP3 E2-ST-131-FB-C-02

Tab. 65: Oktavbandpegel in dB(A), bezogen auf die standardisierte Windgeschwindigkeit  $v_s$  in 10 m Höhe

$v_s$ in 10 m Höhe in m/s	Oktavbandmittenfrequenz in Hz								
	31,5	63	125	250	500	1000	2000	4000	8000
8,5	70,0	81,0	86,3	88,8	90,9	92,4	93,3	88,2	71,3

### 8.3.7 Oktavbandpegel E-138 EP3 E2-HST-131-FB-C-01

Tab. 66: Oktavbandpegel in dB(A), bezogen auf die standardisierte Windgeschwindigkeit  $v_s$  in 10 m Höhe

$v_s$ in 10 m Höhe in m/s	Oktavbandmittenfrequenz in Hz								
	31,5	63	125	250	500	1000	2000	4000	8000
8,5	70,0	81,0	86,3	88,8	90,9	92,4	93,3	88,2	71,3

### 8.3.8 Oktavbandpegel E-138 EP3 E2-HT-149-ES-C-02

Tab. 67: Oktavbandpegel in dB(A), bezogen auf die standardisierte Windgeschwindigkeit  $v_s$  in 10 m Höhe

$v_s$ in 10 m Höhe in m/s	Oktavbandmittenfrequenz in Hz								
	31,5	63	125	250	500	1000	2000	4000	8000
8,5	70,1	81,1	86,4	88,8	90,9	92,4	93,2	87,9	69,7

### 8.3.9 Oktavbandpegel E-138 EP3 E2-HT-160-ES-C-01

Tab. 68: Oktavbandpegel in dB(A), bezogen auf die standardisierte Windgeschwindigkeit  $v_s$  in 10 m Höhe

$v_s$ in 10 m Höhe in m/s	Oktavbandmittenfrequenz in Hz								
	31,5	63	125	250	500	1000	2000	4000	8000
8,5	70,2	81,2	86,5	88,9	90,9	92,5	93,2	87,7	68,8

## 9 Betriebsmodus 97,5 dB

### 9.1 Berechnete Leistungs-, $c_p$ - und $c_t$ -Werte Betriebsmodus 97,5 dB

 Tab. 69: Berechnete Leistungs-,  $c_p$ - und  $c_t$ -Werte E-138 EP3 E2 / 4200 kW Betriebsmodus 97,5 dB

Windgeschwindigkeit v in m/s	Leistung P in kW	$c_p$ -Wert	$c_t$ -Wert
0,00	0	0,00	0,00
0,50	0	0,00	0,00
1,00	0	0,00	0,00
1,50	2	0,06	0,50
2,00	12	0,16	1,12
2,50	38	0,26	1,15
3,00	86	0,35	1,06
3,50	160	0,40	0,97
4,00	259	0,44	0,90
4,50	378	0,45	0,84
5,00	509	0,44	0,78
5,50	652	0,42	0,72
6,00	800	0,40	0,67
6,50	949	0,37	0,61
7,00	1096	0,35	0,55
7,50	1239	0,32	0,50
8,00	1377	0,29	0,45
8,50	1511	0,27	0,41
9,00	1643	0,24	0,37
9,50	1771	0,22	0,34
10,00	1893	0,21	0,31
10,50	2006	0,19	0,28
11,00	2107	0,17	0,26
11,50	2192	0,16	0,24
12,00	2260	0,14	0,21
12,50	2310	0,13	0,19
13,00	2345	0,12	0,18
13,50	2368	0,10	0,16
14,00	2382	0,09	0,14
14,50	2391	0,09	0,13

Windgeschwindigkeit v in m/s	Leistung P in kW	c <sub>p</sub> -Wert	c <sub>t</sub> -Wert
15,00	2396	0,08	0,12
15,50	2398	0,07	0,11
16,00	2399	0,06	0,10
16,50	2400	0,06	0,09
17,00	2400	0,05	0,08
17,50	2400	0,05	0,08
18,00	2400	0,05	0,07
18,50	2400	0,04	0,07
19,00	2400	0,04	0,06
19,50	2400	0,04	0,06
20,00	2400	0,03	0,05
20,50	2400	0,03	0,05
21,00	2400	0,03	0,05
21,50	2400	0,03	0,04
22,00	2400	0,02	0,04
22,50	2391	0,02	0,04
23,00	2373	0,02	0,04
23,50	2344	0,02	0,03
24,00	2295	0,02	0,03
24,50	2220	0,02	0,03
25,00	2100	0,02	0,03
25,50	1975	0,01	0,02
26,00	1782	0,01	0,02
26,50	1562	0,01	0,02
27,00	1332	0,01	0,01
27,50	1108	0,01	0,01
28,00	900	0,00	0,01

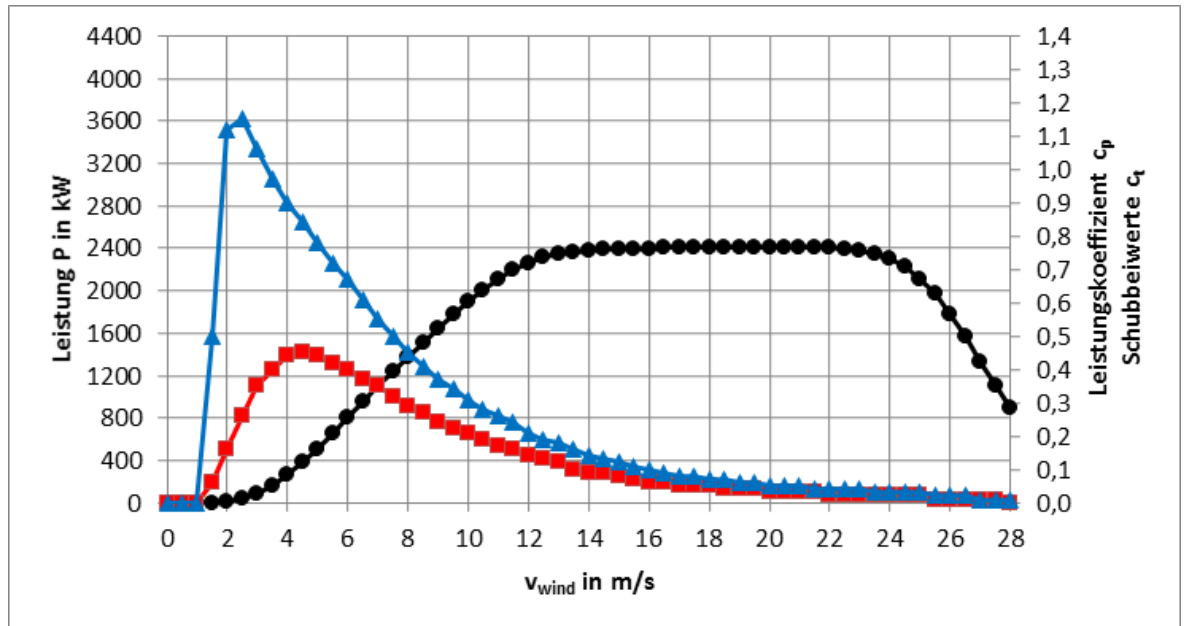



Abb. 6: Leistungs-,  $c_p$ - und  $c_t$ -Kennlinie E-138 EP3 E2 / 4200 kW Betriebsmodus 97,5 dB

	Leistung P in kW
	$c_t$ -Wert
	$c_p$ -Wert

## 9.2 Berechnete Schalleistungspegel Betriebsmodus 97,5 dB

Im Betriebsmodus 97,5 dB wird die Windenergieanlage leistungsoptimiert betrieben. Der höchste zu erwartende Schalleistungspegel liegt bei 97,5 dB(A) im Bereich der Nennleistung. Nach Erreichen der Nennleistung steigt der Schalleistungspegel nicht weiter an.

Tab. 70: Technische Daten

Parameter	Wert	Einheit
Nennleistung ( $P_n$ )	2400	kW
Nennwindgeschwindigkeit	15,0	m/s
minimale Betriebsdrehzahl		
■ E-138 EP3 E2-ST-81-FB-C-01	-	U/min
■ E-138 EP3 E2-ST-96-FB-C-01	5,0	U/min
■ E-138 EP3 E2-ST-111-FB-C-01	5,0	U/min
■ E-138 EP3 E2-ST-131-FB-C-01	4,4	U/min
■ E-138 EP3 E2-ST-131-FB-C-02	4,4	U/min
■ E-138 EP3 E2-HST-131-FB-C-01	4,4	U/min
■ E-138 EP3 E2-HT-149-ES-C-02	5,0	U/min
■ E-138 EP3 E2-HT-160-ES-C-01	5,0	U/min
Solldrehzahl	7,7	U/min

Folgende Schalleistungspegel gelten unter Berücksichtigung der in Kap. 3, S. 12 aufgeführten Unsicherheiten.

Tab. 71: Berechneter Schalleistungspegel in dB(A) bezogen auf die standardisierte Windgeschwindigkeit  $v_s$  in 10 m Höhe

Windgeschwindigkeit ( $v_s$ ) in 10 m Höhe	Schalleistungspegel in dB(A)							
	E-138 EP3 E2-ST-81-FB-C-01	E-138 EP3 E2-ST-96-FB-C-01	E-138 EP3 E2-ST-111-FB-C-01	E-138 EP3 E2-ST-131-FB-C-01	E-138 EP3 E2-ST-131-FB-C-02	E-138 EP3 E2-HST-131-FB-C-01	E-138 EP3 E2-HT-149-ES-C-02	E-138 EP3 E2-HT-160-ES-C-01
3 m/s	-	91,3	91,6	91,9	91,9	91,9	92,1	92,2
3,5 m/s	-	93,5	93,6	93,6	93,6	93,6	93,7	93,7
4 m/s	-	94,0	94,1	94,2	94,2	94,2	94,2	94,3
4,5 m/s	-	94,5	94,5	94,6	94,6	94,6	94,6	94,6
5 m/s	-	94,8	94,8	94,9	94,9	94,9	94,9	94,9
5,5 m/s	-	95,0	95,0	95,1	95,1	95,1	95,1	95,1
6 m/s	-	95,2	95,3	95,4	95,4	95,4	95,4	95,4
6,5 m/s	-	95,5	95,5	95,6	95,6	95,6	95,6	95,7
7 m/s	-	95,7	95,8	95,9	95,9	95,9	95,9	96,0
7,5 m/s	-	96,0	96,1	96,3	96,3	96,3	96,4	96,5



Windgeschwindigkeit ( $v_s$ ) in 10 m Höhe	Schalleistungspegel in dB(A)							
	E-138 EP3 E2-ST-81-FB-C-01	E-138 EP3 E2-ST-96-FB-C-01	E-138 EP3 E2-ST-111-FB-C-01	E-138 EP3 E2-ST-131-FB-C-01	E-138 EP3 E2-ST-131-FB-C-02	E-138 EP3 E2-HST-13 1-FB-C-01	E-138 EP3 E2-HT-149 -ES-C-02	E-138 EP3 E2-HT-160 -ES-C-01
8 m/s	-	96,5	96,8	97,1	97,1	97,1	97,3	97,3
8,5 m/s	-	97,3	97,4	97,5	97,5	97,5	97,5	97,5
9 m/s	-	97,5	97,5	97,5	97,5	97,5	97,5	97,5
9,5 m/s	-	97,5	97,5	97,5	97,5	97,5	97,5	97,5
10 m/s	-	97,5	97,5	97,5	97,5	97,5	97,5	97,5
10,5 m/s	-	97,5	97,5	97,5	97,5	97,5	97,5	97,5
11 m/s	-	97,5	97,5	97,5	97,5	97,5	97,5	97,5
11,5 m/s	-	97,5	97,5	97,5	97,5	97,5	97,5	97,5
12 m/s	-	97,5	97,5	97,5	97,5	97,5	97,5	97,5
95 % $P_n$	-	97,5	97,5	97,5	97,5	97,5	97,5	97,5

**Tab. 72: Berechneter Schalleistungspegel in dB(A) bezogen auf die Windgeschwindigkeit in Nabenhöhe**

Windgeschwindigkeit in Nabenhöhe ( $v_H$ )	Schalleistungspegel in dB(A)
5 m/s	93,5
5,5 m/s	93,8
6 m/s	94,2
6,5 m/s	94,5
7 m/s	94,7
7,5 m/s	94,9
8 m/s	95,0
8,5 m/s	95,2
9 m/s	95,4
9,5 m/s	95,5
10 m/s	95,7
10,5 m/s	95,9
11 m/s	96,1
11,5 m/s	96,6
12 m/s	97,2
12,5 m/s	97,5
13 m/s	97,5
13,5 m/s	97,5

Windgeschwindigkeit in Nabenhöhe ( $v_H$ )	Schalleistungspegel in dB(A)
14 m/s	97,5
14,5 m/s	97,5
15 m/s	97,5

## 9.3 Oktavbandpegel des lautesten Zustands

### 9.3.1 Oktavbandpegel NH

 Tab. 73: Oktavbandpegel in dB(A), bezogen auf Windgeschwindigkeit  $v_H$  in Nabenhöhe

$v_H$ in m/s	Oktavbandmittenfrequenz in Hz								
	31,5	63	125	250	500	1000	2000	4000	8000
12,5	69,1	80,1	85,4	87,8	89,9	91,4	92,3	87,2	70,2

### 9.3.2 Oktavbandpegel E-138 EP3 E2-ST-81-FB-C-01

 Tab. 74: Oktavbandpegel in dB(A), bezogen auf die standardisierte Windgeschwindigkeit  $v_s$  in 10 m Höhe

$v_s$ in 10 m Höhe in m/s	Oktavbandmittenfrequenz in Hz								
	31,5	63	125	250	500	1000	2000	4000	8000
-	-	-	-	-	-	-	-	-	-

### 9.3.3 Oktavbandpegel E-138 EP3 E2-ST-96-FB-C-01

 Tab. 75: Oktavbandpegel in dB(A), bezogen auf die standardisierte Windgeschwindigkeit  $v_s$  in 10 m Höhe

$v_s$ in 10 m Höhe in m/s	Oktavbandmittenfrequenz in Hz								
	31,5	63	125	250	500	1000	2000	4000	8000
9	68,7	79,6	85,0	87,4	89,5	91,3	92,6	88,0	72,7

### 9.3.4 Oktavbandpegel E-138 EP3 E2-ST-111-FB-C-01

 Tab. 76: Oktavbandpegel in dB(A), bezogen auf die standardisierte Windgeschwindigkeit  $v_s$  in 10 m Höhe

$v_s$ in 10 m Höhe in m/s	Oktavbandmittenfrequenz in Hz								
	31,5	63	125	250	500	1000	2000	4000	8000
9	68,8	79,7	85,0	87,4	89,5	91,3	92,6	87,6	71,3

### 9.3.5 Oktavbandpegel E-138 EP3 E2-ST-131-FB-C-01

 Tab. 77: Oktavbandpegel in dB(A), bezogen auf die standardisierte Windgeschwindigkeit  $v_s$  in 10 m Höhe

$v_s$ in 10 m Höhe in m/s	Oktavbandmittenfrequenz in Hz								
	31,5	63	125	250	500	1000	2000	4000	8000
8,5	69,1	80,0	85,3	87,8	89,9	91,4	92,3	87,2	70,1

### 9.3.6 Oktavbandpegel E-138 EP3 E2-ST-131-FB-C-02

Tab. 78: Oktavbandpegel in dB(A), bezogen auf die standardisierte Windgeschwindigkeit  $v_s$  in 10 m Höhe

$v_s$ in 10 m Höhe in m/s	Oktavbandmittenfrequenz in Hz								
	31,5	63	125	250	500	1000	2000	4000	8000
8,5	69,1	80,0	85,3	87,8	89,9	91,4	92,3	87,2	70,1

### 9.3.7 Oktavbandpegel E-138 EP3 E2-HST-131-FB-C-01

Tab. 79: Oktavbandpegel in dB(A), bezogen auf die standardisierte Windgeschwindigkeit  $v_s$  in 10 m Höhe

$v_s$ in 10 m Höhe in m/s	Oktavbandmittenfrequenz in Hz								
	31,5	63	125	250	500	1000	2000	4000	8000
8,5	69,1	80,0	85,3	87,8	89,9	91,4	92,3	87,2	70,1

### 9.3.8 Oktavbandpegel E-138 EP3 E2-HT-149-ES-C-02

Tab. 80: Oktavbandpegel in dB(A), bezogen auf die standardisierte Windgeschwindigkeit  $v_s$  in 10 m Höhe

$v_s$ in 10 m Höhe in m/s	Oktavbandmittenfrequenz in Hz								
	31,5	63	125	250	500	1000	2000	4000	8000
8,5	69,2	80,1	85,4	87,8	89,9	91,4	92,4	86,9	68,5

### 9.3.9 Oktavbandpegel E-138 EP3 E2-HT-160-ES-C-01

Tab. 81: Oktavbandpegel in dB(A), bezogen auf die standardisierte Windgeschwindigkeit  $v_s$  in 10 m Höhe

$v_s$ in 10 m Höhe in m/s	Oktavbandmittenfrequenz in Hz								
	31,5	63	125	250	500	1000	2000	4000	8000
8,5	69,2	80,2	85,4	87,8	89,9	91,4	92,4	86,6	67,5