Durchlass 1
Winkelstützwände für Durchlass 1



Durchlass 1

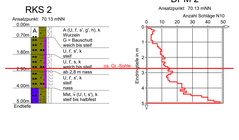

Durchlass 3

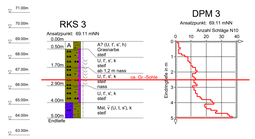

Durchlass 4

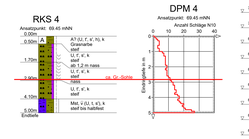

Gabionenwände

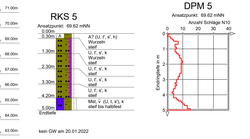

Durchlass Sobbe Stiftung

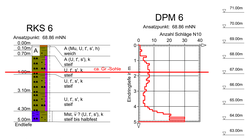

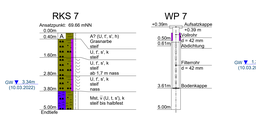

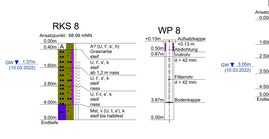

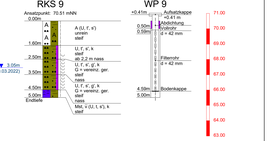

Legende

- A, A, A, A = Auffüllung
- Mg = Geschiebemergel
- Mm = Mergelsteinen
- Mu = Mutterboden
- s = sandig
- U = Schluff
- = tonig

Wasserstände: GW ▼ = Ruhewasserstand

Beschaffenheit nach DIN 4023: weich, steif, halbfest

KORNGRÖSSENBEREICH: f = fein, m = mittel, g = grob

NEBENANTEILE: ' = schwach (< 15 %), = stark (ca. 30-40 %)

KALKGEHALT: k = kalkhaltig

RAMMKONDIERUNG IN ANLEHNUNG AN DIN 4094-3:2002-01

Angaben für Ram-Bohrsonde

Ram-Bohrsondenkennwerte: Gewicht 50,00 kg; Fallhöhe 0,50 m; Spitzenquerschnitt 15,00 cm²; Gestängeaußendurchmesser 22,00 mm; Gestängegewicht 3,00 kg/m; Bezugsfläche 100,00 cm²; Fallrate 30,00 cm/min

	Schlag	Eindringung
Ram-Bohrsondenkennwerte	10 cm	10 cm
Ramkernsondenkennwerte	10 cm	10 cm
Rammsondenkennwerte	10 cm	10 cm
Schwerkraftsondenkennwerte	10 cm	10 cm

GRUNDBAUINSTITUT BIEDEBACH
Hellerstraße 21
44229 Dortmund
E-Mail: info@gbdo.de

Auftraggeber: Stadt Dortmund, Stadtentwässerung

Bauvorhaben: Knoten Scharnhorst

Abkoppelung des südlichen Bergwerkgrabensystem

Planbezeichnung: Schichtprofile, Rammdiagramme

		Datum:	Bearb.-Nr:	Anlagen-Nr.:
Längenmaßstab:	-		2841	1/2
Höhenmaßstab:	1:100			
Bearbeiter:	CB			
Zeichner:	Mr	23.03.2022		