






Teilfortschreibung des Regionalen
Raumentwicklungsprogramms
Westmecklenburg
Kapitel 6.5 Energie

Entwurf zur zweiten Stufe des
Beteiligungsverfahrens

M 1 : 100 000

Legende

-  Eignungsgebiete für Windenergieanlagen
-  Eignungsgebiete für Windenergieanlagen
(bedingte Festlegung)
-  Standortflächen der planerischen Öffnungsklausel
(Altgebiete gemäß RREP WM 2011)
-  2,5 km Abstand innerhalb
eines Altgebietes zum benachbarten
Eignungsgebiet (bedingte Festlegung)
- nachrichtliche Übernahme**
-  Eignungsgebiet Windenergienutzung
(Altgebiete gemäß Regionalplan PR-OHV 2003)

