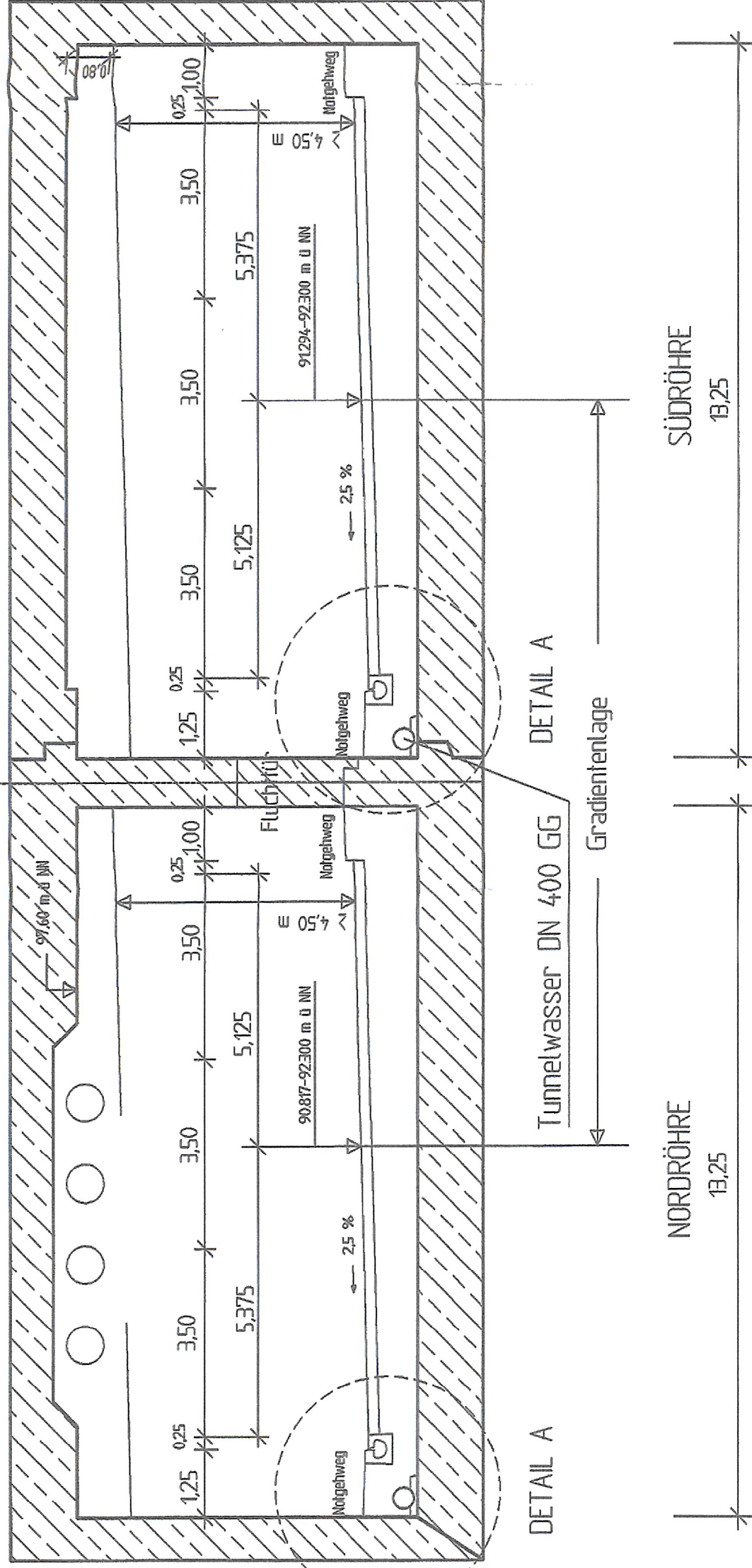


Achse A 66



Regelquerschnitt Tunnelröhre  
Maßstab= 1:100


**Ingenieurbüro Frotscher + Partner**  
Beratende Ingenieure Wasserwirtschaft Verkehrsanlagen  
Hausweg 38 64347 Griesheim Tel. 06155-874090 Fax. 06155-66484

**Planänderung**

**Tunnel einschließlich AD Erlenbruch, Obere Ebene und Lärmschutz**

"Deckblatt Tunnelentwässerung, Unterlage 13.5 Blatt 5" wird ersetzt durch Detail Tunnelentwässerung Unterlage 13.5 Blatt 5a

| Nr. | Art der Änderung: | Datum: | Zeichner: |
|-----|-------------------|--------|-----------|
|     |                   |        |           |



Amt für Straßen- und Verkehrswesen Frankfurt

Strasse: **A 66, Frankfurt a.M. - Hanau**  
Teilschnitt: Tunnel Riederwald  
einschl. AD Erlenbruch u. AS Borsigallee  
Beginn zw.NK 5818-119 u.NK 5818-126 km  
Ende: zw.NK - u.NK 5818-083 km

|                |            |
|----------------|------------|
| Unterlage Nr.: | 135        |
| Blatt Nr.:     | 5          |
| bearbeitet:    | 23.06.2005 |
| gezeichnet:    | 27.06.2005 |
| geprüft:       | 28.06.2005 |
| Zeichen:       | Lehmer     |
| Altname:       | Frotscher  |

**Entwässerungstechn. Entwurf**

**Tunnelentwässerung**

Maßstab: 1 : 100/20

*Deckblatt*

Aufgestellt:

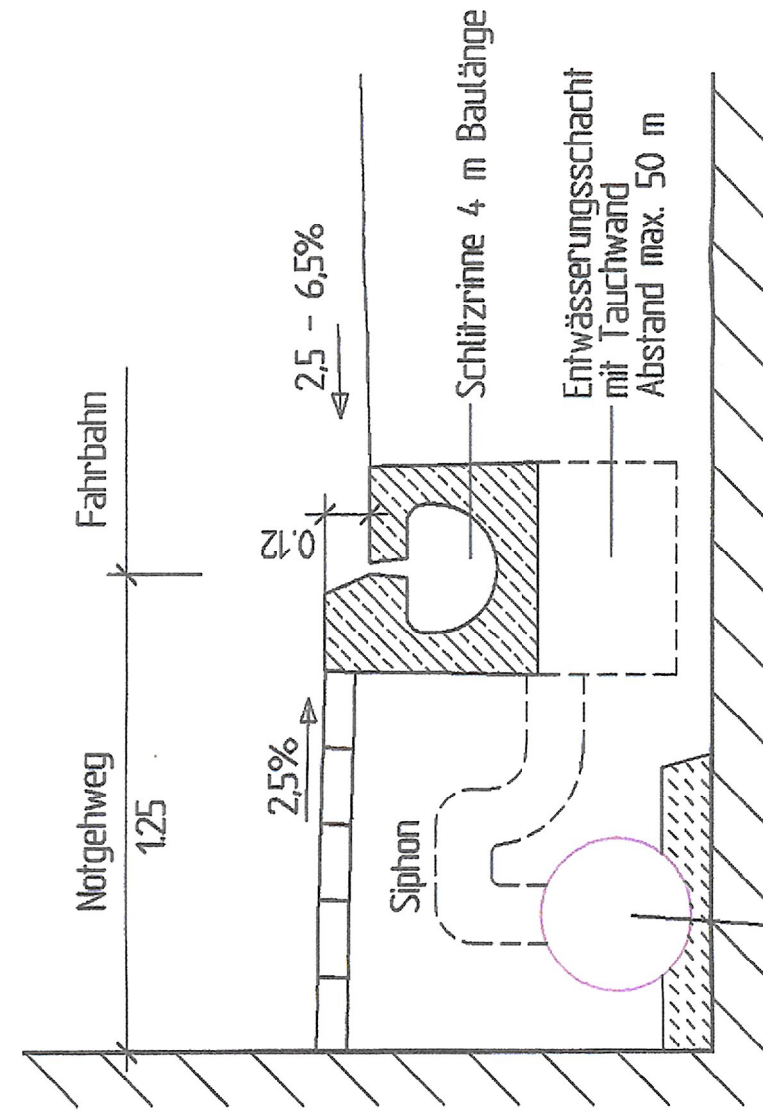
Frankfurt a.M., den 07.07.2005  
Amt für Straßen- und Verkehrswesen  
Frankfurt

i.A. *Meyer*  
Deiter/Marmann  
Dr.-Ing.

1. Ausfertigung 2005  
zum  
06. Feb. 2007  
Wiesbaden, den 07. Feb. 2007



**Planfeststellung**



Sammelleitung  
Gussrohr DIN 19690/91  
DN 400 f= 3 ‰

Detail A: Schlitzrinne mit Sammelleitung  
Maßstab= 1:20