Schnitt 1.1
Rampe
M. 1:50

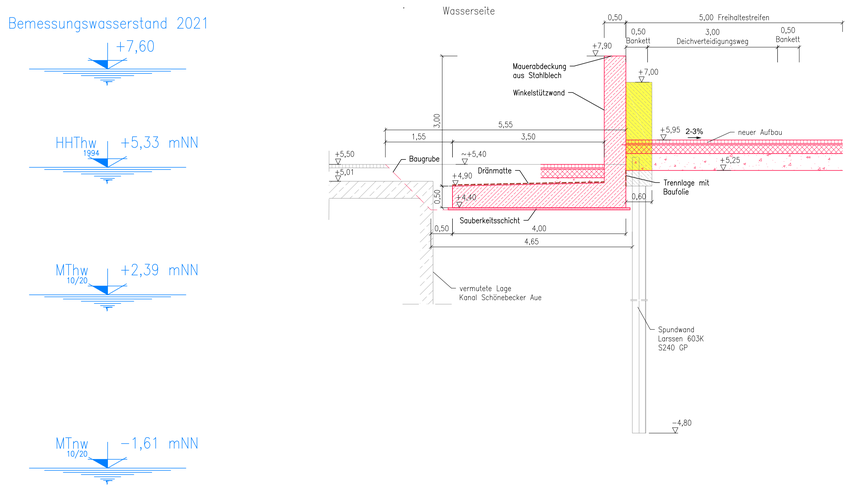

Schnitt 1.2
Rampe /Abstufung
M. 1:50

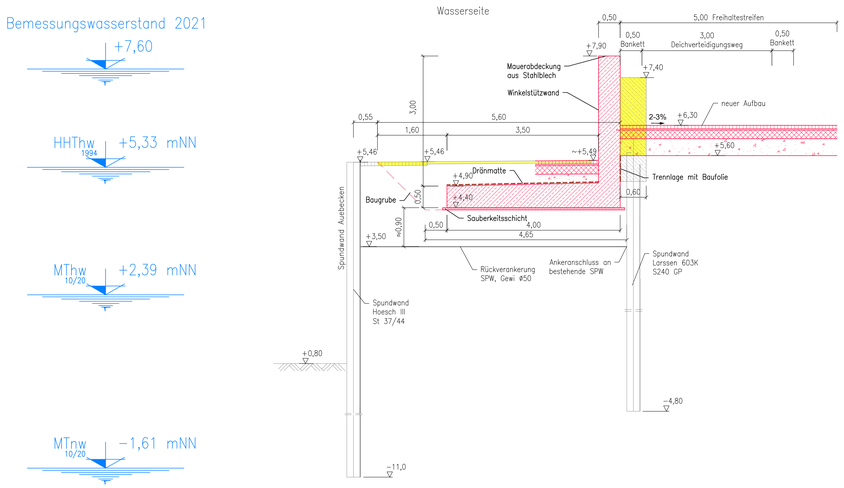

1:50 0 0,5 1,0 1,5 2,0 2,5m 5,0m 7,5m

Legende:

- Bestand
- Abbruch
- Neubau

Wegeaufbau Schwerlastverkehr SLW30 (Bestand und Planung):
- −8 cm Pflasterbelag
- −3–5 cm Bettungsmaterial
- −20 cm Tragschicht
- −39 cm Frostschutzschicht
- −70 cm Gesamtaufbau

Wegeaufbau Fuß- und Radwege (Bestand):
- −8 cm Pflasterbelag
- −3–5 cm Bettungsmaterial
- −15 cm Tragschicht
- −14 cm Frostschutzschicht
- −40 cm Gesamtaufbau

Alle Maße in m und cm.

Expositionskiassen Winkelstützwand
Wand: XC4, XD1, XF2; C35/45
Sporn: XC2, XF1; C35/45

5,0 m Freihaltestreifen bestehend aus:
- 0,5 m Bankett
- 3,0 m Deichverteidigungsweg
- 0,5 m Bankett
- 1,0 m Lagerstreifen

Schnitt 1.3
Rampe
M. 1:50

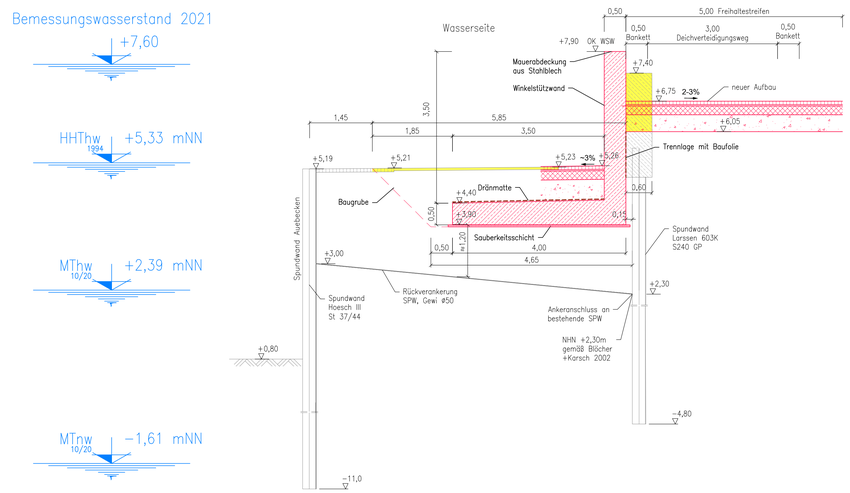

Schnitt 1.4
Rampe
M. 1:50

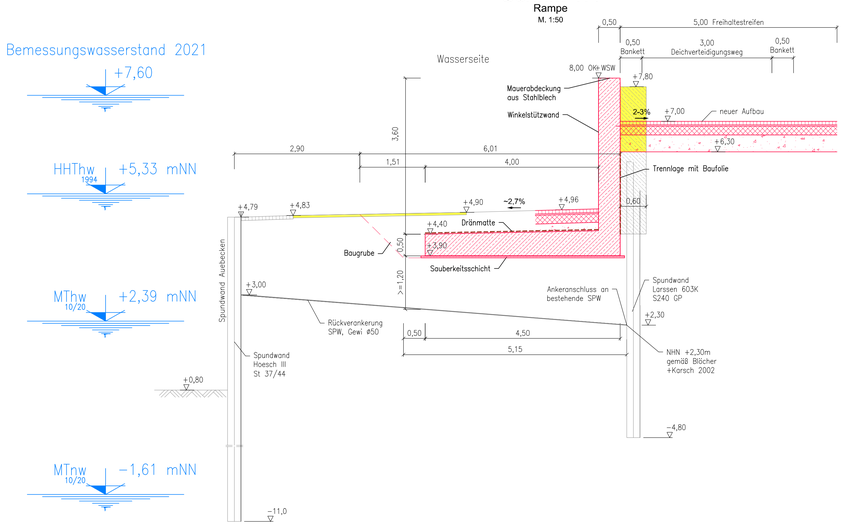

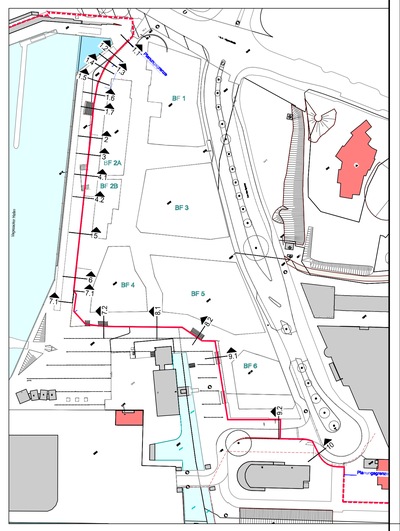

Schnitt 1.5
Rampe
M. 1:50

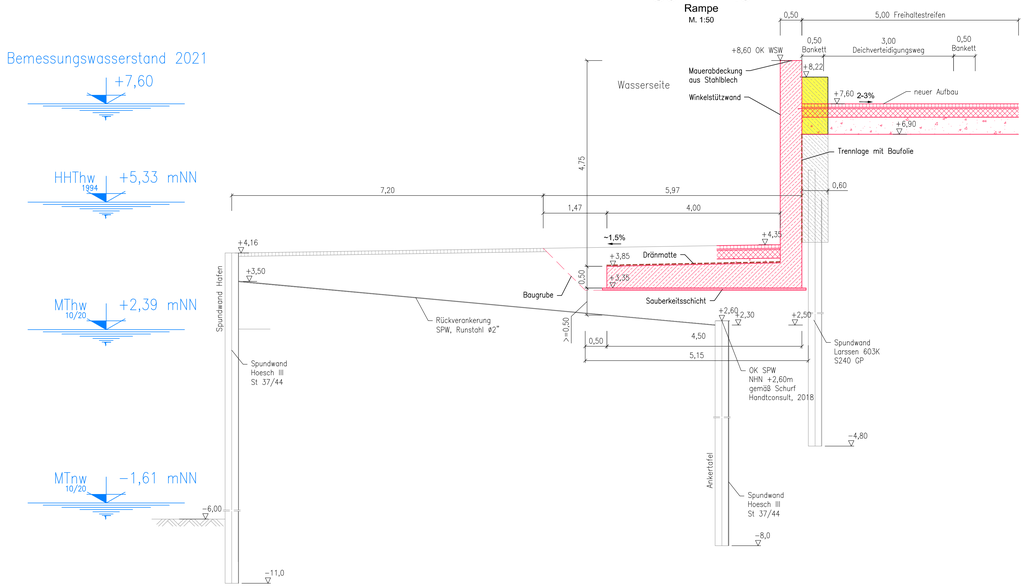

Schnitt 1.6
Rampe /Abstufung
M. 1:50

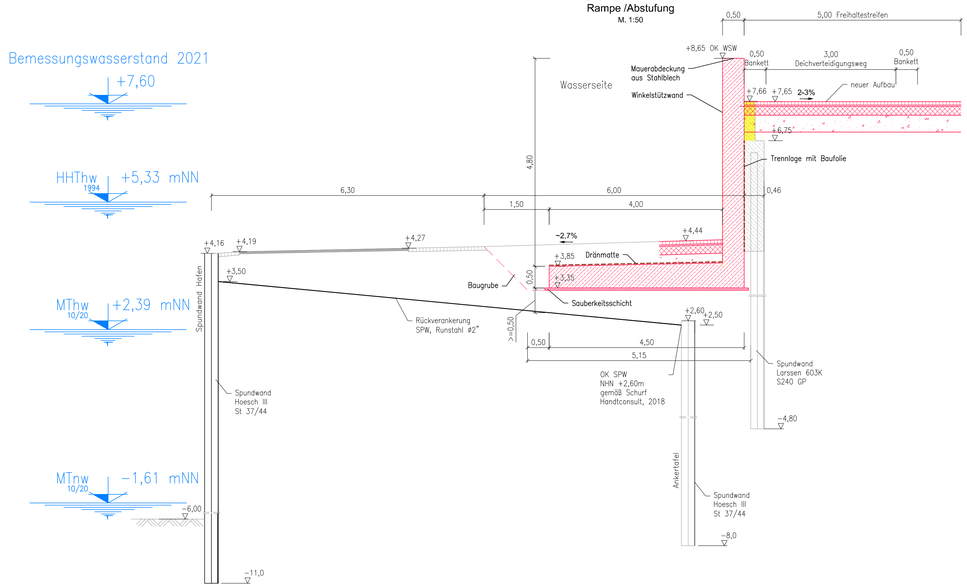

Hinweise:
Alle Maßen sind auf der Baustelle zu überprüfen und, soweit erforderlich, den örtlichen Gegebenheiten anzupassen.

Bezugssystem ETRS 89 UTM 32
Lagehöhenpunkte in Meter über Normalhöhennull (NHN),
Höhenstatus DE DHHN2016 NH (m.ü.NHN)

zugehörige Pläne:

Plan Nr.:	Blattbezeichnung
LP 001	Übersichtslageplan
LP 011	Lageplan HWS-Maßnahmen
LP 012	Bestandslageplan HWS-Maßnahmen
LP 013	Widmungsplan
LP 014	Flurstücksplan und Eigentümerverzeichnis
LP 015	Rückbauplan
LP 016	Lageplan Bauwerksverzeichnis
LP 100	Leitungsplan
LS 001	Längsschnitt: Abschnitt C-D
LS 002	Längsschnitt Straßenerhöhung: Abschnitt D
QS 001	Schnitte 1.1 bis 1.6; Abschnitt C
QS 002	Schnitte 1.7 bis 6; Abschnitt C
QS 003	Schnitte 7.1 bis 8.2; Abschnitt C und Schnitte 9.1 bis 10; Abschnitt D
DT 001	Detail Treppe im Abschnitt D - Wendekreis
DT 002	Detail Straßenanhebung im Abschnitt D - Wendekreis
DT 003	Detail Treppe Baufeld 6

Nr.	Datum	Name	Änderungen
1.	11.04.2024	Hahn	Höhenanpassung WSW, Ergänzung Beschriftung

Projekt: Erhöhung des Landesschutzdeiches in Bremen Vegesack

Auftraggeber: Bremischer Deichverband am rechten Weserufer, Am Lehester Deich 149, 28307 Bremen

Planung: INROS LACKNER. Beratende Planer Architekten Ingenieure, Linzerstraße 3 • 28359 Bremen, Tel.: +49 (0)421 65 84-10, Fax: +49 (0)421 65 84-110, eMail: bremen@inros-lackner.de, Internet: www.inros-lackner.de

Blattbezeichnung: Querschnitte 1.1 bis 1.6, Abschnitt C

Planungsphase: Entwurfsplanung

Projekt-Nr.: 2013-0282

Maßstab: 1:50

Datum: 15.06.2022 | gezeichnet: Hahn | gepr.: Massolle | gesehen: Brunert

Zeichnungs-Nr.: QS 001