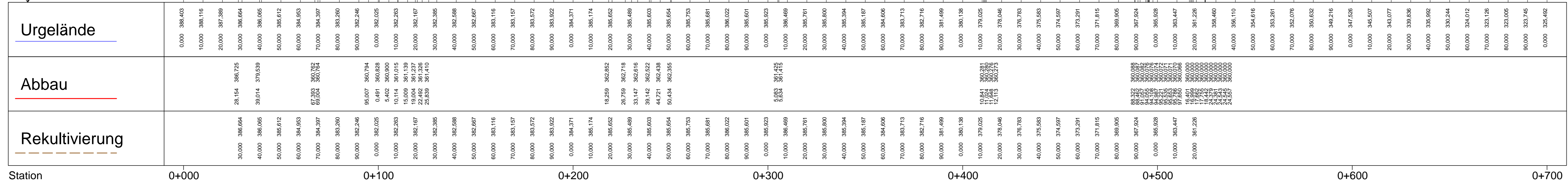



M = 1:1000/1000
 NN 320,00



Zeichenerklärung:





Karl Groß GmbH

KIESWERKE
SPEDITION
ERDBAU
TRANSPORTBETON

RAHMENBETRIEBSPLAN

Kiestagebau Marterbergholz
 auf den Fl.-Nr.: 136, 182/4 (TF), 182/5, 182/9, 182/10,
 184, 184/2, 992, 995/1, 995/2, 995/5 und 1026

Gemarkung Sandbach, Gemeinde Vilshofen a.d. Donau
 Landkreis Passau

Lagesystem: DHDN 90 (GK-Koord.)
 Höhensystem: DHHN 12 (NN-Höhen)

3.3

Anlage:

3

Blatt-Nr.:


1:1000

Maßstab:

Schnitt

- Querschnitt II -


Vorbereitender:




Karl Groß GmbH

Thundorfer Straße 37, 94554 Moos
 FON: 09938 9504-0 / FAX: 09938 9504-30
 E-MAIL: info@karl-gross-beton.de

Geschäftsführer: Karl Heinz Groß




Entwurfsverfasser:



GeoPlan

Donau-Gewerbestraße 5, 94486 Osterhofen
 FON: 09932 9544-0 / FAX: 09932 9544-17
 E-MAIL: info@geoplan-online.de

Projektleitung: Daniel Wagner



| P2002023 | Datum | Name | Geplant / Projekt | GROSS_KG-Scheuerack |
|-------------------|-------------------|--------------|-------------------|---------------------|
| bearbeitet | 19.04.24 | Fröschl | Plannamen | 4_QS-1000_II.PLT |
| gezeichnet / Plot | 08.12.23/20.04.24 | Soto / If | Blattname | _BLATTNAME |
| geprüft | 19.04.24 | Noß / Wagner | intern | - AX: # - |