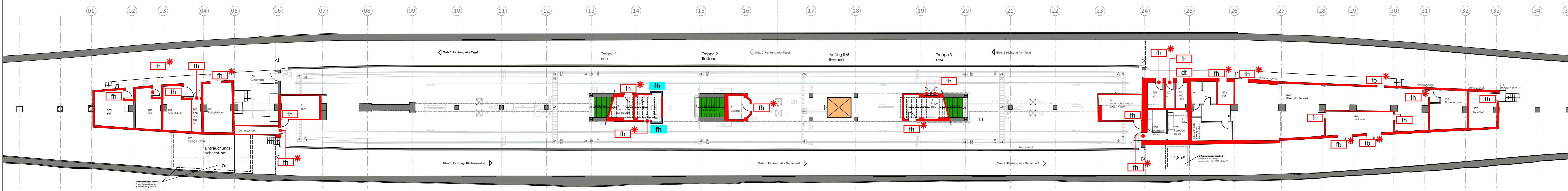




Bhf. Paradesstraße (Ps)



Legende

- feuerbeständige Wand
- Treppenraum, Treppenlauf bzw. Treppenraumerweiterung
- Personen- bzw. Lastenaufzug
- fb feuerbeständige, dicht- und selbstschließende Tür
- fh feuerhemmende, dicht- und selbstschließende Tür
- dt dichte Tür
- fh feuerhemmende Brandschutzverglasung (Raumabschluss und Wärmedämmung)
- * Neu zu installieren

Grundriss Bahnsteigebene

Bauvorhaben
U-Bahnhof Paradesstraße (U6)

Maßstab 1:200 **Blattgröße** 1189 x 420

Auftraggeber
Berliner Verkehrsbetriebe AöR
Holzmarktstraße 15-17
10179 Berlin

Entwurfsverfasser
EINSNEUNARCHITEKTEN
Regina Gleue, Ramón Nuñez
Kohlfurter Straße 6
10999 Berlin

Visualisiertes Brandschutzkonzept

159awk11-G12, Anlage 3

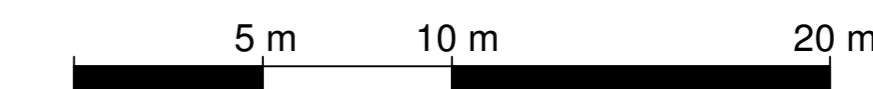
Datum: 01.08.2019
Bearbeiter: AKW

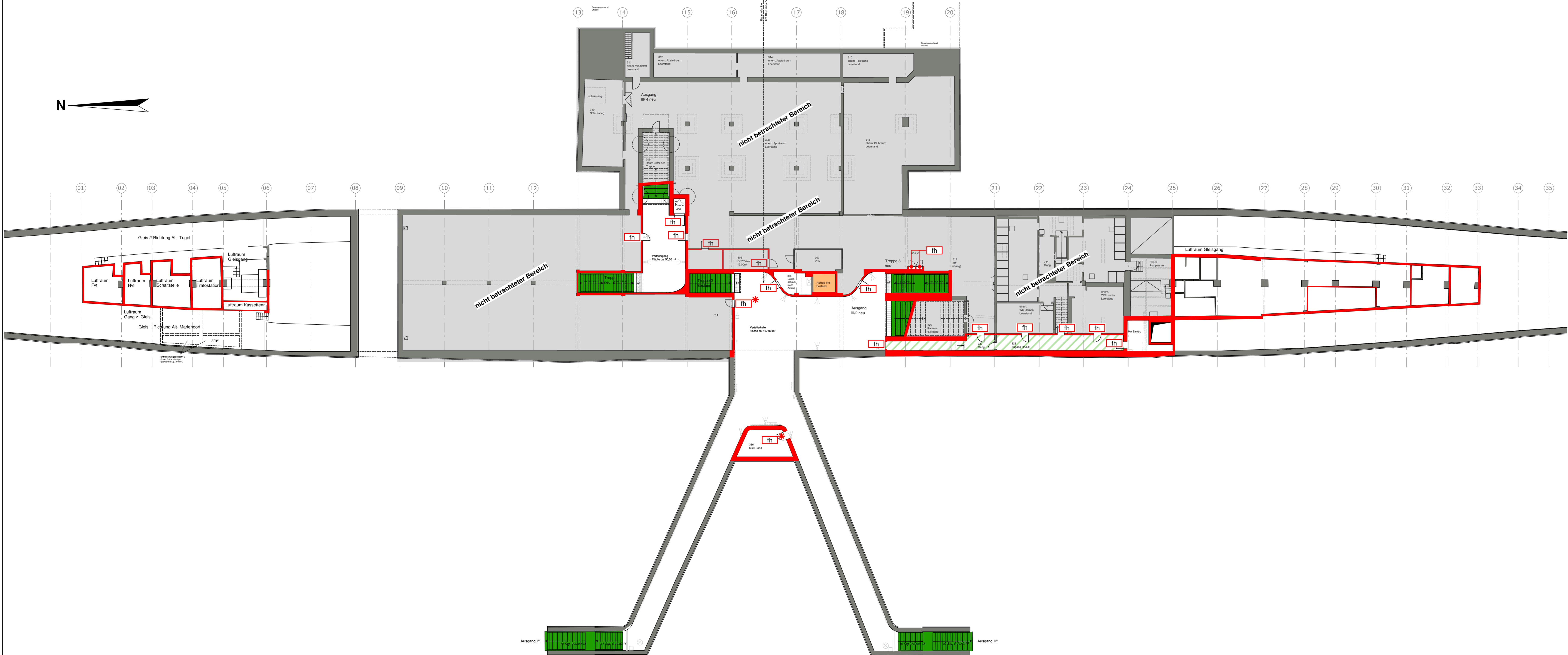


A-W-K Ingenieurgesellschaft mbH
Borkumstraße 2
13189 Berlin
Phone +49 (0)30 - 479 08 69-0

Dieser Plan dient der Erläuterung und ist nur im Zusammenhang mit dem Textteil des Brandschutzkonzeptes gültig!
Die brandschutztechnischen Anforderungen an die tragenden Bauteile werden zu Gunsten der Übersichtlichkeit nicht dargestellt.

Die Zuordnung der genannten bauordnungsrechtlichen Begriffe zu Normbegriffen erfolgt nach den Vorgaben der Bauregelliste A Teil 1 Anlagen 0.1 und 0.2.





Legende

- feuerbeständige Wand
- Treppenraum, Treppenlauf bzw. Treppenraumerweiterung
- nicht notwendiger Flur
- Personen- bzw. Lastenaufzug
- fh feuerhemmende, dicht- und selbstschließende Tür
- * Neu zu installieren

Grundriss Verteilerebene

Bauvorhaben
U-Bahnhof Paradestraße (U6)

Maßstab 1:200 **Blattgröße** 1189 x 500

Auftraggeber
Berliner Verkehrsbetriebe AöR
Holzmarktstraße 15- 17
10179 Berlin

Entwurfsverfasser
EINSNEUNARCHITEKTEN
Regina Gleue, Ramón Nuñez
Kohlfurter Straße 6
10999 Berlin

Visualisiertes Brandschutzkonzept

159awk11-G12, Anlage 3



Datum: 01.08.2019
Bearbeiter: AKW

A-W-K Ingenieurgesellschaft mbH
Borkumstraße 2
13189 Berlin
Phone +49 (0)30 - 479 08 69-0

Dieser Plan dient der Erläuterung und ist nur im Zusammenhang mit dem Textteil des Brandschutzkonzeptes gültig!
Die brandschutztechnischen Anforderungen an die tragenden Bauteile werden zu Gunsten der Übersichtlichkeit nicht dargestellt.
Die Zuordnung der genannten baurechtlichen Begriffe zu Normbegriffen erfolgt nach den Vorgaben der Bauregelliste A Teil 1 Anlagen 0.1 und 0.2.