
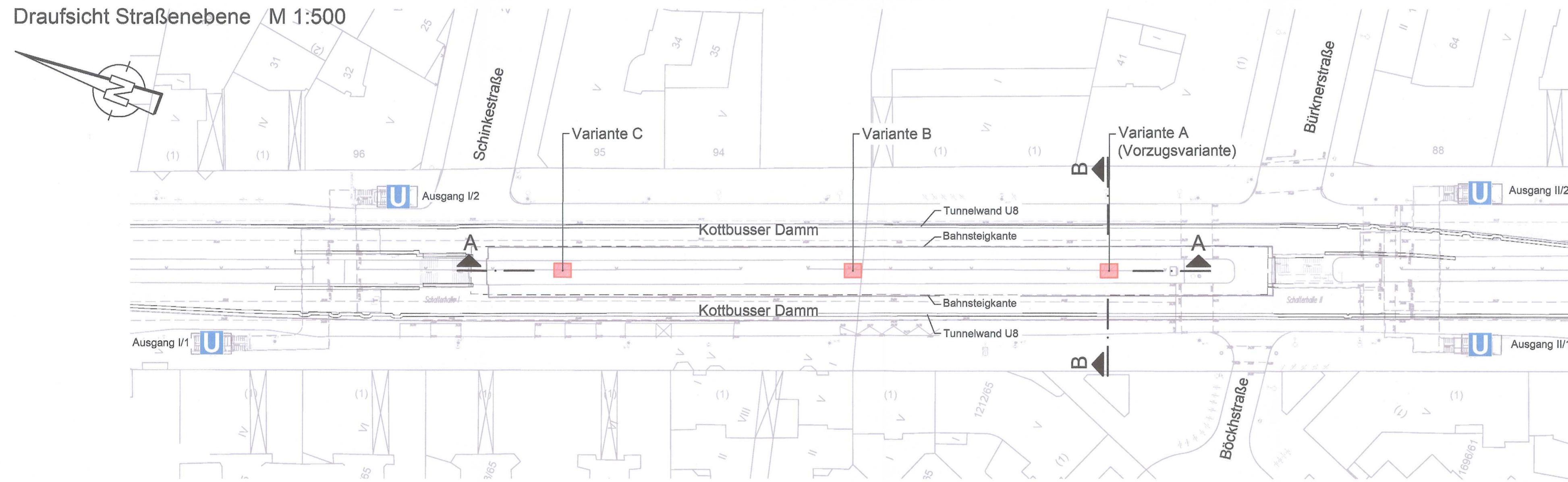


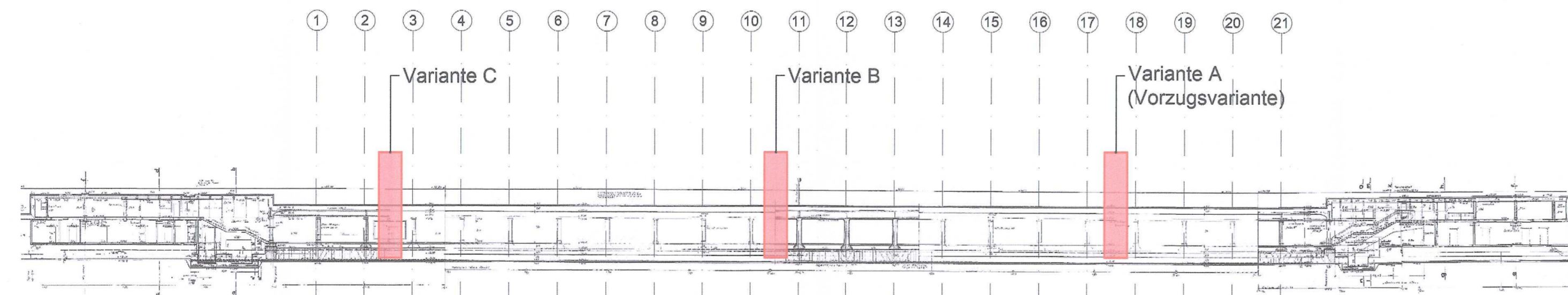
Luftbild Übersicht (schematische Darstellung)



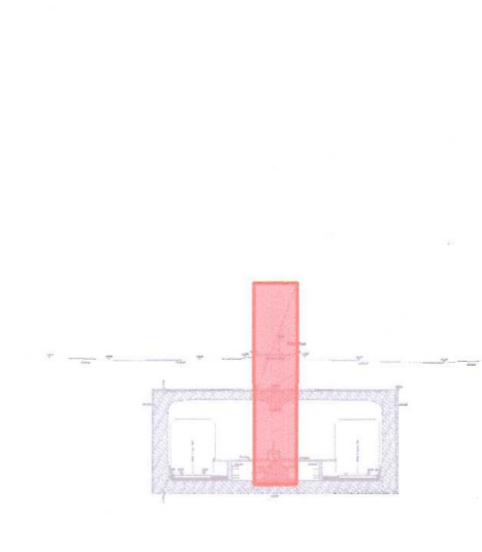
Draufsicht Straßenebene M 1:500



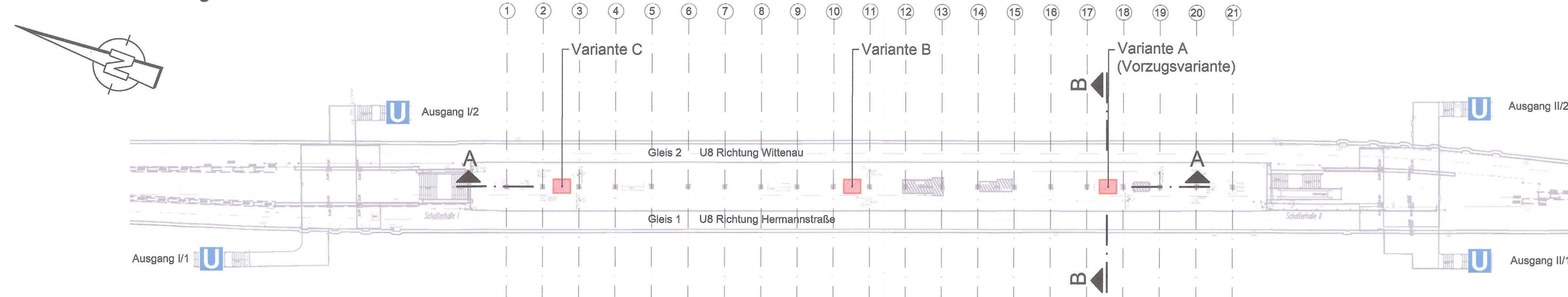
Längsschnitt A-A M 1:500



Regelquerschnitt B-B M 1:500



Draufsicht Bahnsteigebene M 1:500



LEGENDE

- Bestand
- Neubau
- Abbruch/Rückbau

GRUNDLAGEN

- Längsschnitt und Draufsicht Schalterhallen:  
Bestandsplan vom 07.03.2013  
(Aufsteller: HEWA BAUCONZEPTgesellschaft mbH)
- Querschnitt, Längsschnitt, Draufsicht Straße und Bahnsteig:  
Bestandsvermessung von GI-CONSULT GmbH, Stand 09/2016

ZUGEHÖRIGE ZEICHNUNGEN

ST_PG001	Einbau Aufzug, Lageplan Standortvarianten
ST_PG002	Einbau Aufzug, bA Vorzugsvariante A
ST_PG003	Einbau Aufzug, Lageplan Fremdeitungen
ST_PG004	Einbau Aufzug, Instandhaltungsplan
ST_PG005	Einbau Aufzug, bA BE-Flächenplan

- Höhensystem DHHN92
- Koordinatensystem Soldner 88

Index	Änderung	Datum	Name
<p>Betriebsleiter</p> <p>Planfeststellungsbehörde</p> <p><b>Genehmigt</b> Berlin, den 14.12.2018 Senatsverwaltung für Umwelt, Verkehr und Klimaschutz Im Auftrag</p> <p>Der Betriebsleiter U-Bahn</p>		Zg.-Nr.	ST_PG001
<p>Freigabevermerke</p> <p>Einverstanden</p> <p>28.02.2018</p>		<p>Übereinstimmung mit der Ausführungsplanung geprüft</p> <p>Übereinstimmung mit der Ausführungsplanung geprüft</p> <p>Zur Ausführung freigegeben</p>	<p>Prüfingenieur</p>
<p>Bauherr</p> <p><b>BVG</b></p> <p>BERLINER VERKEHRSBETRIEBE (BVG) Anstalt des öffentlichen Rechts Bereich Infrastruktur Bautechnische Anlagen</p>		<p>Die Übereinstimmung der Zeichnung mit der Ausführung wird bestätigt</p> <p>Für den AG</p> <p>Für den AN</p>	
<p>Auftragnehmer / Planverfasser</p> <p><b>GRASSL</b> BERATENDE INGENIEURE BAUWESEN</p> <p>HERTZSTRASSE 20 13158 BERLIN Tel.: 030 / 81990-0 Fax: 030 / 81990-11 Email: berlin@grassl-ing.de</p> <p>Datum: Berlin, 28.07.2018</p>		<p>bearbeitet 01/2018 Balasus</p> <p>gezeichnet 01/2018 Mees</p> <p>geprüft 01/2018 Smith</p> <p>Unterschrift Datum</p>	
<p>Lageskizze</p>			
Zg.-Nr.	ST_PG001	Planungsphase	Plangenehmigung
Dateiname	ST_PG001.dwg	Projekt	U-Bhf. Schöneleustraße (St) Barrierefreier Ausbau (bA)
Maßstab	1:500	Bauteil	Einbau Aufzug Lageplan Standortvarianten
Blattgröße	DIN A1	Bauwerksb.	421-03
Projekt-Nr.	A27341	Bauwerksnr.	D076-077-078
		Bahnhof	Schöneleustraße (St)
		Linie	U8