

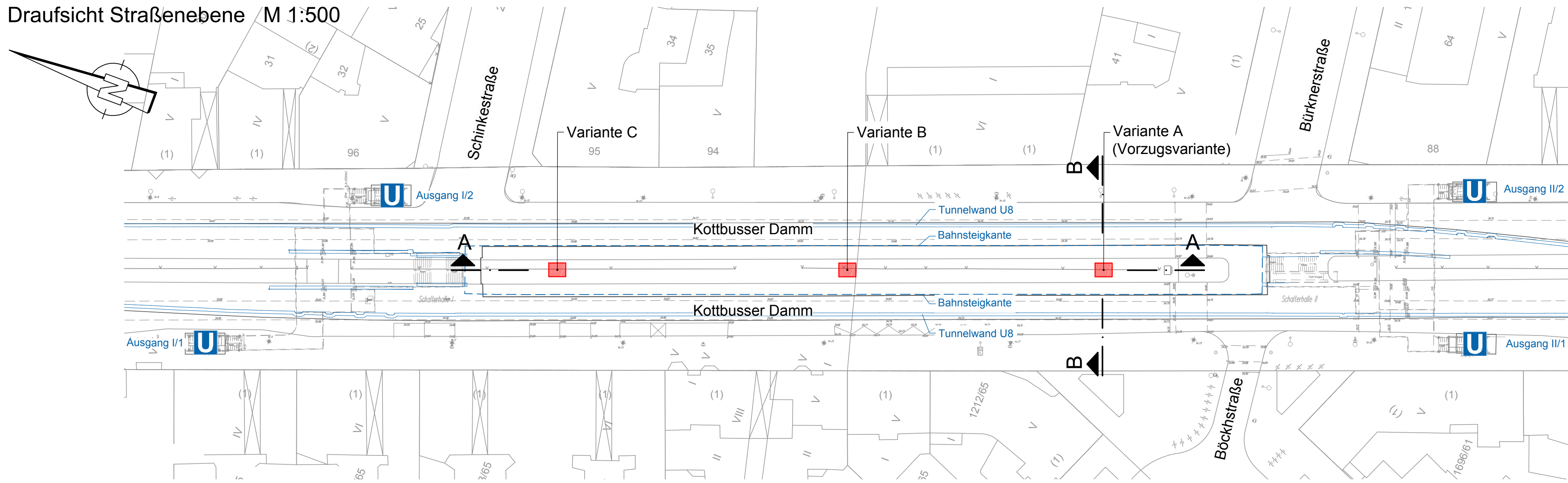


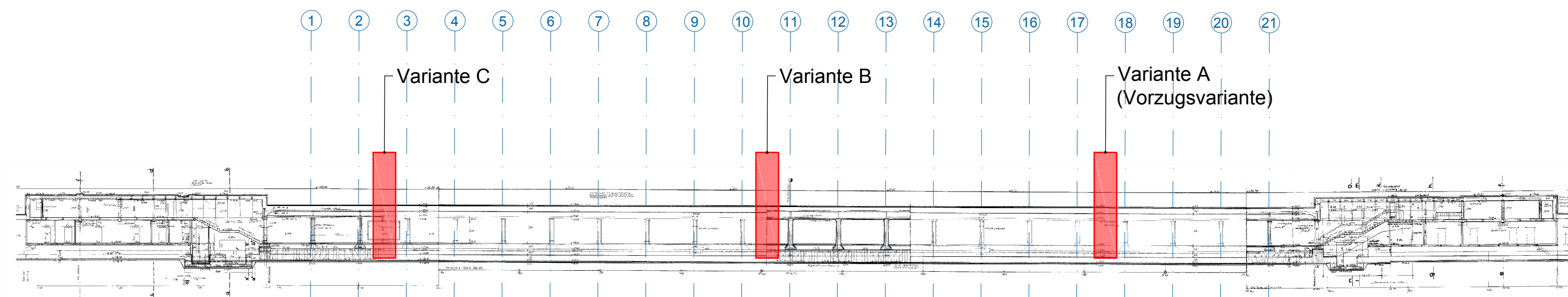
Luftbild Übersicht (schematische Darstellung)



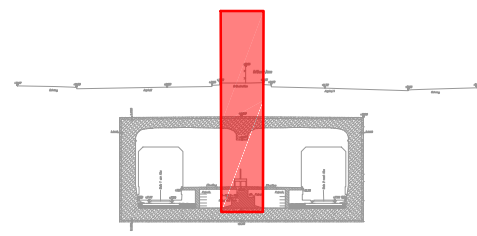
Draufsicht Straßenebene M 1:500



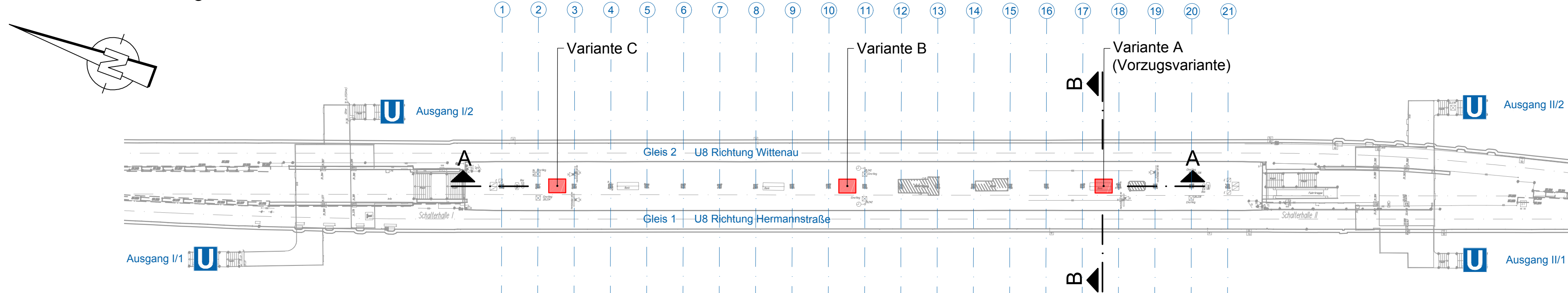
Längsschnitt A-A M 1:500



Regelquerschnitt B-B M 1:500



Draufsicht Bahnsteigebene M 1:500



LEGENDE

- Bestand
- Neubau
- Abbruch/Rückbau

GRUNDLAGEN

- Längsschnitt und Draufsicht Schalterhallen:
Bestandsplan vom 07.03.2013
(Aufsteller: HEWA BAUCONZEPTgesellschaft mbH)
- Querschnitt, Längsschnitt, Draufsicht Straße und Bahnsteig:
Bestandsvermessung von GI-CONSULT GmbH, Stand 09/2016

ZUGEHÖRIGE ZEICHNUNGEN

| | |
|-----------|---|
| Plan-Nr.: | Plantitel: |
| ST_PG001 | Einbau Aufzug, Lageplan Standortvarianten |
| ST_PG002 | Einbau Aufzug, Vorzugsvariante A |
| ST_PG003 | Einbau Aufzug, Lageplan Fremdeitungen |
| ST_PG004 | Einbau Aufzug, Instandhaltungsplan |

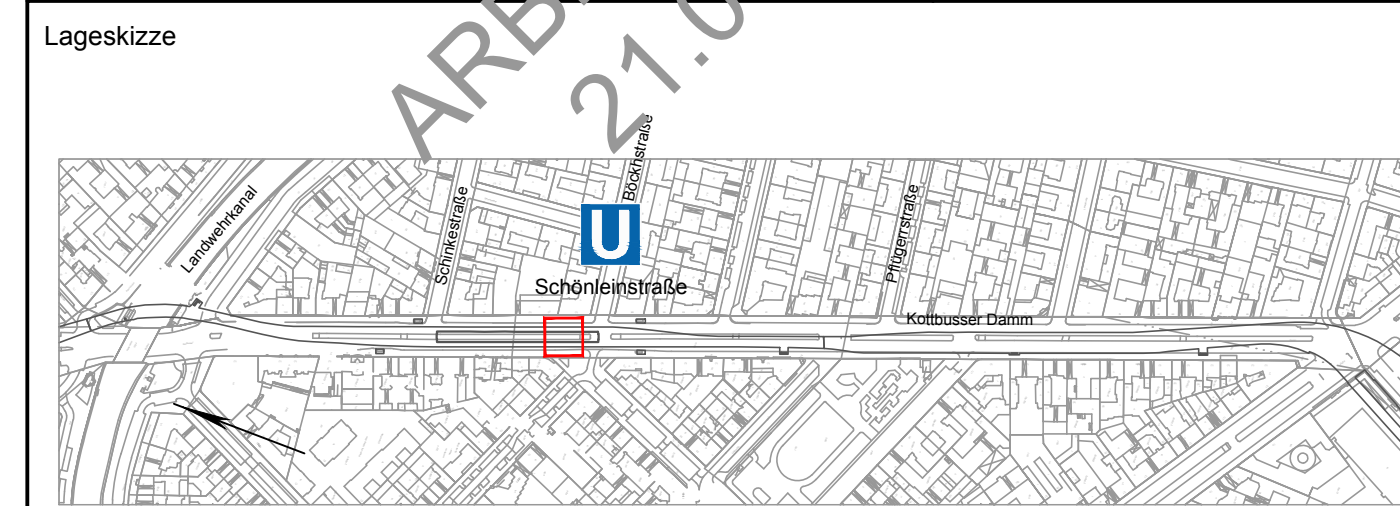
- Höhensystem DHHN92
- Koordinatensystem Soldner 88

ENDGÜLTIGE ABMESSUNGEN NACH STATISCHEN, KONSTRUKTIVEN UND WIRTSCHAFTLICHEN ERFORDERNISSEN

| | | | |
|------------------|----------|-------------------------|------|
| Index | Änderung | Datum | Name |
| Betriebsleiter | | Techn. Aufsichtsbehörde | |
| Zg.-Nr. ST_PG001 | | Prüfingenieur | |

| | | | | | | | |
|------------------|-------|--|-------|--|-------|----------------------------|-------|
| Freigabevermerke | | Übereinstimmung mit der Ausführungsplanung geprüft | | Übereinstimmung mit der Ausführungsplanung geprüft | | Zur Ausführung freigegeben | |
| Einverstanden | Datum | Projektleitg. | Datum | Objektplaner | Datum | Tragwerksplaner | Datum |

| | | |
|------------------------------|---|--|
| Bauherr | BERLINER VERKEHRSBETRIEBE (BVG) Anstalt des öffentlichen Rechts Bereich Infrastruktur Bautechnische Anlagen | Die Übereinstimmung der Zeichnung mit der Ausführung wird bestätigt |
| Auftraggeber / Planverfasser | GRASSL BERATENDE INGENIEURE BAUWESEN HERTZSTRASSE 11 13158 BERLIN Tel.: 030 64118503 Fax: 030 64118504 Email: berlin@grassl-berlin.de | Für den AG Für den AN |
| Datum | Berlin | Ufterschrift |
| | | bearbeitet 09/2017 Balasus gezeichnet 09/2017 Mees geprüft 09/2017 Smith |



| | | | |
|-------------|--------------|---------------|---|
| Zg.-Nr. | ST_PG001 | Planungsphase | Planungenehmigung |
| Dateiname | ST_PG001.dwg | Projekt | U-Bhf. Schönleinstraße (St) Barrierefreier Ausbau (bA) |
| Maßstab | 1:500 | Bauteil | Einbau Aufzug Lageplan Standortvarianten |
| Blattgröße | DIN A1 | Bauwerksb. | 421-03 |
| Projekt-Nr. | A27341 | Bauwerksnr. | D076-077-078 |
| | | Bahnhof | Schönleinstraße (St) |
| | | Linie | U8 |